

# Kvartalsrapport 1/2023



## Forsidebildet

Elgiganten velger limtre fra Moelven når de nå bygger Nordens største lager- og logistikanlegg i Jönköping. Det er logistikkeiendomsselskapet Catena som bygger anlegget med BRA Bygg som hovedentreprenør.

Foto: Jonas Ingman

Beløp i NOK mill.	1. kvartal		Helår	
	2023	2022	2022	2021
Sum driftsinntekter	3 573	3 945	14 439	14 872
EBITDA	209	816	2 106	3 389
Driftsmargin, brutto i %	5,9 %	20,7 %	14,6 %	22,8 %
Av- og nedskrivninger	80	84	350	403
Driftsresultat	129	732	1 756	2 986
Driftsmargin, netto i %	3,6 %	18,6 %	12,2 %	20,1 %
Resultat før skatt	79	754	1 754	2 991
Resultat per aksje	0,49	4,59	10,72	18,13
Kontantstrøm fra operasjonell aktivitet per aksje (i NOK)	-1,57	-1,37	11,13	20,94
Egenkapital	4 986	5 089	4 737	4 588
Egenkapitalandel (i %)	59,9 %	58,6 %	59,9 %	55,5 %
Totalkapital	8 331	8 691	7 904	8 269
Investeringer	169	68	501	420
Avkastning på sysselsatt kapital i % 12 mnd rullerende	23,6 %	76,9 %	35,6 %	73,5 %
Sysselsatt kapital	5 235	5 382	4 998	4 890
Netto rentebærende gjeld	-817	-1 081	-1 079	-1 312
Netto driftskapital	3 091	3 676	2 808	3 093
Totalt antall ansatte	3 306	3 325	3 332	3 312
Totalt sykefravær i % (i %)	6,6 %	8,5 %	6,7 %	5,7 %
H1-verdi, rullerende 12 mnd	7,9	5,8	8,0	6,9
Gjennomsnittlig antall aksjer (mill.)	129,5	129,5	129,5	129,5

\* Kvartalskolonnene viser endring i kvartalet

- Første kvartal 2023 var preget av lav aktivitet på hjemmemarkedene i Skandinavia, god etterspørsel på eksportmarkedene og generelt økt kostnadsnivå som følge av prisveksten.
- Driftsinntektene ble NOK 3 573 mill (3 945).
- Driftsresultatet ble NOK 129 mill (732)
- Avkastning på sysselsatt kapital (12 md rullerende) fortsatt meget god på 23,6 prosent (76,9).
- God aktivitet i det internasjonale skurlastmarkedet.
- Svak etterspørsel fra byggevarehandelen i Skandinavia.
- I sum en tilfredsstillende ordresituasjon innen Byggsystem-divisjonen, med unntak av enkelte segmenter innen limtrevirksomheten.

## Hovedtrekk

Aktiviteten i det internasjonale skurlastmarkedet var bedre i første kvartal 2023 enn forventet ved inngangen til året, bortsett fra på hjemmemarkedet i Skandinavia. Skurlastprisene, som falt gjennom andre halvår 2022, fikk en svak oppgang gjennom kvartalet. Historisk sett er prisene på et bra nivå, men et generelt økt kostnadsnivå gir likevel et betydelig press på marginene. Privat forbruk har lenge vært en viktig driver for utviklingen i den samlede etterspørselen. Dette dempes av inflasjon, stigende renter og fortsatt usikkerhet knyttet til krigen i Ukraina og konjunkturutviklingen. Etterspørselen etter trelast påvirkes gjennom færre nybygg og redusert aktivitet innen vedlikehold og oppussing. Effekten motvirkes til en viss grad av at tre anses som et attraktivt og bærekraftig materiale og på grunnlag av dette tar markedsandeler fra andre materialtyper.

Aktiviteten innen byggevarehandelen i Skandinavia var betydelig lavere i første kvartal 2023 enn i tilsvarende periode i 2022. Fortsatt er det forbrukermarkedet som har gått mest tilbake, men også de øvrige markedssegmentene har hatt en nedgang i aktivitetsnivået etter hvert som prosjekter ferdigstilles og markedet tilpasser seg et lavere nivå for igangsetting av nye prosjekter. Aktiviteten i ROT-markedet har vært tilfredsstillende gjennom første kvartal, som imidlertid normalt er preget av sesongmessig lavere aktivitet enn i andre og tredje kvartal. Prisnivåene for videreforedlede varer er samlet sett redusert siden første kvartal i 2022.

Tilgangen på skogsråvarer i første kvartal var tilfredsstillende sett i forhold til produksjonsnivået i både Norge og Sverige. Produksjonen ved de tømmerforbrukende enheter har vært noe redusert for å justere nivåene på mellom- og ferdigvarelagrene. Ved utgangen av kvartalet var tømmerlagrene i sum lavere enn på samme tid i 2022, men tilstrekkelige sett opp mot de produksjonsplaner som foreligger. I både Norge og Sverige har prisene for sagtømmer av gran og furu økt sammenlignet med første kvartal i 2022. Realiserte priser for celluloseflis og øvrige biprodukter økte også sammenlignet med første kvartal 2022.

For selskapene i Byggsystem-divisjonen i sum var aktiviteten innen bygg og anlegg, infrastruktur og mindre prosjekter god i kvartalet, selv om enkelte segmenter har hatt et betydelig svakere aktivitetsnivå. Manglende ordreinnang, og svake utsikter for utviklingen i markedet for modulbaserte bygg til boligformål i Norge, gjorde at Moelven Byggmodul AS' produksjonslinje på Hjellum ble besluttet avvirket i desember 2022. Kostnadene forbundet med dette er hensyntatt i 2022-regnskapet. Satsningen innen boligsegmentet vil videreføres, men vil være tydeligere definert mot utvalgte underkategorier. De to modulproduksjonslinjene i fabrikk i Moelv har tilstrekkelig kapasitet til å ivareta denne satsningen samt produksjon av moduler til bygg- og anleggsmarkedet og prosjektmarkedet. Også i Sverige er aktiviteten innen enkelte segmenter i byggmodulmarkedet svekket. Som følge av dette varslet Moelven Byggmodul AB i midten av januar 2023 18 ansatte ved produksjonsanlegget i Kil om oppsigelse. Selskapets øvrige markedssegmenter – utleiemoduler, bolig og prosjekt – har fortsatt god etterspørsel.

For limtrevirksomheten i Norge har etterspørselen etter visse typer limtrebjelker til både byggevarehandelen og industriunder falt betydelig, blant annet som følge av redusert igangsetting av nye prosjekter i bolig- og hyttemarkedet. I starten av januar 2023 ble derfor 16 av 18 ansatte ved Moelven Limtre AS sin fabrikk på Vatnestrøm i Agder varslet om permittering i tre måneder. På grunnlag av utviklingen i kvartalet ble permitteringen forlenget med ytterligere tre måneder.

Elgiganten har valgt limtre fra Moelven når et av Nordens største lager- og logistikkanlegg nå bygges i Jönköping i Sverige. Det er logistikkeiendomsselskapet Catena AB som bygger anlegget med BRA-

gruppen som hovedentreprenør. Prosjektet har høye krav til bærekraft med mål om å være miljøsertifisert i henhold til BREEAM Excellent. Sertifiseringen stiller høye krav til hele produksjonsleddet, ikke minst i materialvalg, som er årsaken til at rammen er bygget i limtre. Den bærende konstruksjonen til det 76.600 kvadratmeter store bygget består i sin helhet av limtre fra Moelven Töreboda AB i Sverige og søsterselskapet Moelven Limtre AS i Norge. Totalt omfatter prosjektleveransene fra Moelven 6.300 m<sup>3</sup> limtre.

## Driftsinntekter og resultat

Driftsinntektene i første kvartal 2023 endte lavere enn i tilsvarende periode året før. Årsaken til dette er lavere priser på skurlast og videreforedlet trelast, i tillegg til lavere leveransevolumer innen Wood-divisjonen. For Byggsystem-divisjonen endte driftsinntektene noe høyere enn i tilsvarende periode i 2022.

Resultatmessig hadde den tremekaniske virksomheten en vesentlig resultatnedgang sammenlignet med samme periode i 2022. Samlet sett har prisene vært betydelig lavere enn samme periode i 2022. Samtidig er kostnadssiden påvirket av et generelt økt kostnadsnivå.

For videreforedlede varer har redusert etterspørsel, spesielt fra forbrukermarkedet, gitt et fall i leveransevolumene i tillegg til prisnedgangen. Prisenivåene for flis- og fiberprodukter var i sum høyere enn i første kvartal i 2022, men kompenseres bare til en viss grad for økte sagtømmerpriser.

Driftsresultatet i Byggsystemdivisjonen ble bedre enn for tilsvarende periode i 2022, først og fremst som følge av god lønnsomhet innen modulvirksomheten, hvor den svenske virksomheten har hatt et godt aktivitetsnivå og den norske virksomheten har bedret lønnsomheten etter at satsningen mot leilighetssegmentet ble betydelig redusert gjennom avviklingen av driften ved produksjonslinjen på Hjellum i fjerde kvartal 2022. Også limtrevirksomheten leverte en bedring i resultatene etter en periode med god utlevering innen prosjektmarkedet.

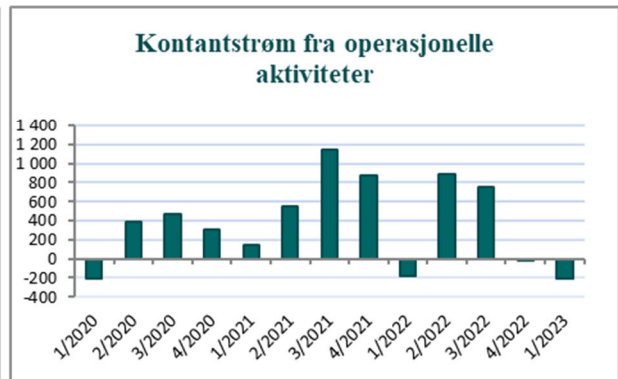
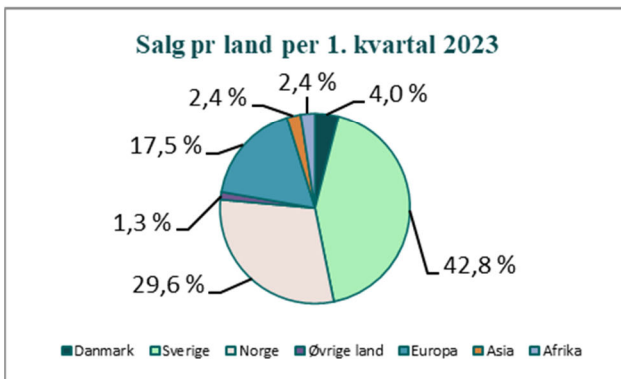
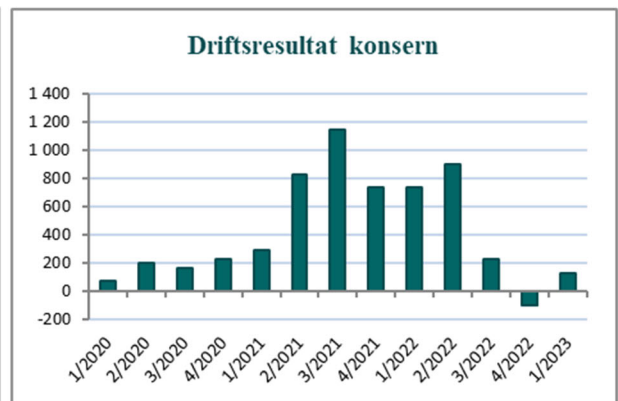
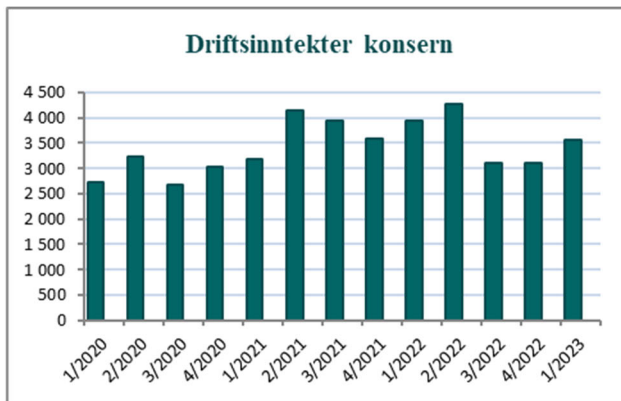
Konsernet benytter finansielle instrumenter for å redusere påvirkningen av kortsiktige svingninger i valutakurser, renter og kraftpriser. Ikke-kontante poster knyttet til markedsverdivurdering av balanseførte, urealiserte sikringsinstrumenter utgjorde minus NOK 40 mill i kvartalet (pluss 42).

Resultat før skatt i kvartalet ble NOK 79 mill (754).

Beløp i NOK mill.	1. kvartal		Helår	
	2023	2022	2022	2021
<b>Sum driftsinntekter</b>				
Timber	1 121	1 382	4 944	5 046
Wood	1 247	1 571	5 528	6 164
Byggsystemer	1 056	1 019	3 833	3 913
Øvrige	1 437	1 315	4 741	4 553
<i>Internt</i>	-1 288	-1 342	-4 608	-4 803
<b>Konsern</b>	<b>3 573</b>	<b>3 945</b>	<b>14 439</b>	<b>14 872</b>

<b>EBITDA</b>				
Timber	90	426	1 239	1 794
Wood	33	318	757	1 504
Byggsystemer	79	54	84	160
Øvrige	6	-10	-31	-6
<i>Internt</i>	2	29	57	-62
<b>Konsern</b>	<b>209</b>	<b>816</b>	<b>2 106</b>	<b>3 389</b>

<b>Driftsresultat</b>				
Timber	65	400	1 132	1 691
Wood	4	290	645	1 384
Byggsystemer	62	34	15	19
Øvrige	-4	-21	-93	-47
<i>Internt</i>	2	29	57	-62
<b>Konsern</b>	<b>129</b>	<b>732</b>	<b>1 756</b>	<b>2 986</b>



## Investeringer, balanse og finansiering

I løpet av første kvartal er det aktivert investeringer på til sammen NOK 169 mill (68). Økningen i investeringsaktiviteten er forankret i konsernets langsiktige strategiplan og består hovedsakelig av tre enkeltprosjekter som løper gjennom hele 2023.

Av- og nedskrivningene i kvartalet var NOK 80 mill (84). Ved utgangen av første kvartal 2023 var konsernets samlede eiendeler bokført til NOK 8.331 mill (8.691). Reduksjonen i total kapital skyldes i hovedsak investeringsaktivitet og reduserte varelagre.

Kontantstrøm fra operasjonell aktivitet i første kvartal 2023 var minus NOK 204 mill (minus 177), tilsvarende minus NOK 1,57 per aksje (minus 1,37). Nedgangen sammenlignet med første kvartal i 2022 skyldes i hovedsak svakere inntjening. Kontantstrøm fra arbeidskapitalposter var minus NOK 315 mill i første kvartal (minus 562).

Konsernet hadde ved utgangen av første kvartal 2023 en netto rentebærende plassering på NOK 817 mill (1.081). Den sterke likviditetssituasjonen skyldes hovedsakelig god kontantstrøm fra driften de foregående to årene. Likviditetsreserven inklusive ubenyttede trekkrettigheter var NOK 2.982 mill (3.220).

Egenkapitalen ved utgangen av første kvartal 2023 var NOK 4.986 mill (5.089) som tilsvarer NOK 38,49 (39,28) per aksje. Egenkapitalandelen var 59,9 prosent (58,6).

Foreslått utbytte for 2022 på NOK 5,36 per aksje (9,06), totalt NOK 694 mill (1.174) vil, forutsatt vedtak på ordinær generalforsamling den 4. mai 2023, først bli belastet egenkapitalen og utbetalt i andre kvartal 2023.

Deler av konsernets egenkapital er knyttet til eierskapet i utenlandske datterselskaper, hovedsakelig i Sverige, og er dermed eksponert mot variasjoner i valutakursene. Omfanget og konsekvensene av sannsynlige kursvariasjoner ligger innenfor en akseptabel risikoramme. I første kvartal medførte kursvariasjonene en urealisert endring av egenkapitalen på pluss NOK 185 mill (minus 93). Omkring halvparten av konsernets eiendeler er bokført i SEK. Totalbalansen endrer seg derfor også med valutakursen. Egenkapitalandelen i prosent er derfor mindre påvirket av kurssvingninger enn den nominelle egenkapitalen.



## Divisjonene

### Timber

Beløp i NOK mill.	1. kvartal		Helår	
	2023	2022	2022	2021
Salg til eksterne kunder	906	1 125	4 126	3 911
Salg til interne kunder	215	256	818	1 135
Sum driftsinntekter	1 121	1 382	4 944	5 046
Av- og nedskrivinger	25	26	106	103
Driftsresultat	65	400	1 132	1 691
Driftsmargin, netto i %	5,8 %	28,9 %	22,9 %	33,5 %
Netto driftskapital i % av driftsinntekter	12,2 %	14,1 %	12,1 %	14,5 %
Totalkapital	3 206	3 473	2 907	3 079
Egenkapital	1 639	1 665	1 508	1 285
Sysselsatt kapital	1 676	1 703	1 545	1 327
Avkastning på sysselsatt kapital i % 12 mnd rullerende	40,0 %	112,2 %	56,4 %	104,8 %
Investeringer	46	31	177	194
Totalt antall ansatte	654	638	653	630

Etterspørselen etter skurlast var god i Europa i første kvartal, men svak på hjemmemarkedet i Skandinavia. På eksportmarkedene for øvrig var etterspørselen tilfredsstillende. Prisnivåene i det internasjonale skurlastmarkedet bedret seg noe, men flatet ut mot slutten av kvartalet. Nivået er fortsatt bra historisk sett, men det økte kostnadsnivået i samfunnet gjør at driftsmarginene er svakere.

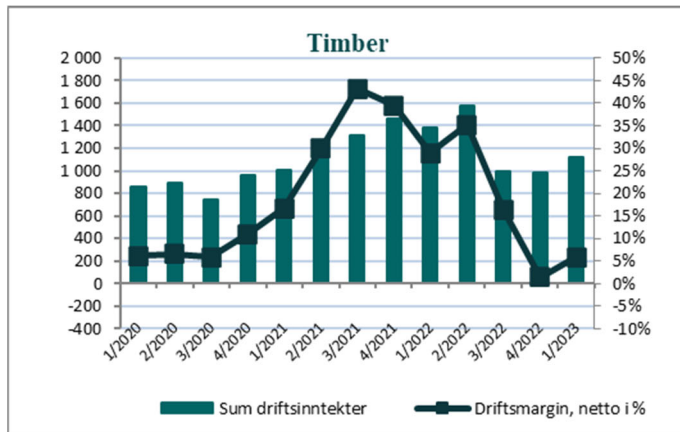
Gjennom 2022 har privat forbruk i stadig større grad avtatt som følge av høy inflasjon og usikre framtidsutsikter knyttet til både krigen i Ukraina, inflasjon, sentralbankrenter og videre konjunkturutvikling. Dette har påvirket etterspørselen etter trelast gjennom redusert aktivitet innen nybygging, vedlikehold og oppussing. Effekten av dette motvirkes til en viss grad av at tre anses som et attraktivt og bærekraftig materiale og på grunnlag av dette tar markedsandeler fra andre materialtyper. Gjennom andre halvår i 2022 reduserte industrikundene sine lagre og inntok en avventende holdning til å plassere nye, større ordre i påvente av ytterligere prisnedgang. Skurlastprisene falt til nivåer som gjorde at produksjonsbegrensninger ble stadig mer aktuelt framfor ytterligere nedgang i ferdigvareprisene. Kombinert med økt etterspørsel fra det underliggende aktivitetsnivået på eksportmarkedene og industrikundenes behov for å øke lagernivåene, gjorde dette at markedsbalansen bedret seg i første kvartal 2023. For Timber-divisjonens enheter var leveransevolumene i første kvartal 2023 på nivå med samme periode i 2022.

Produksjonsvolumet var lavere enn i første kvartal 2022. Foredlingskostnadene per enhet steg på grunn av økte energikostnader og et økt kostnadsnivå i samfunnet generelt. Tilgangen på transportkapasitet som har vært en betydelig utfordring tidligere, er bedret, men prisene er betydelig økt fra tidligere normalnivåer.

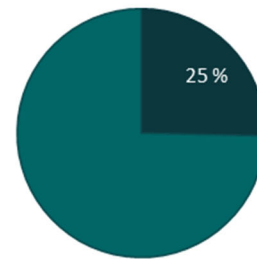
For både NOK og SEK er valutakursene målt mot konsernets viktigste eksportvalutaer på nivåer som sikrer god konkurransekraft på eksportmarkedene.

Tilgangen på skogsråvarer i første kvartal var tilfredsstillende sett i forhold til produksjonsnivået i både Norge og Sverige. Produksjonen ved de tømmerforbrukende enheter har vært noe redusert for å

justere nivåene på mellom- og ferdigvarelagrene. Ved utgangen av kvartalet var tømmerlagrene i sum lavere enn på samme tid i 2022, men tilstrekkelige sett opp mot de produksjonsplaner som foreligger. I både Norge og Sverige har prisene for sagtømmer av gran og furu økt sammenlignet med første kvartal i 2022. Realiserte priser for celluloseflis og øvrige biprodukter økte også sammenlignet med første kvartal 2022.



**Timber sin andel av konsernets eksterne salg i 1. kvartal 2023**



## Wood

Beløp i NOK mill.	1. kvartal		Helår	
	2023	2022	2022	2021
Salg til eksterne kunder	1 174	1 499	5 260	5 916
Salg til interne kunder	73	72	268	247
Sum driftsinntekter	1 247	1 571	5 528	6 164
Av- og nedskrivninger	28	28	112	119
Driftsresultat	4	290	645	1 384
Driftsmargin, netto i %	0,4 %	18,5 %	11,7 %	22,5 %
Netto driftskapital i % av driftsinntekter	34,1 %	33,6 %	27,4 %	28,6 %
Totalkapital	3 747	4 161	3 392	3 866
Egenkapital	1 715	1 719	1 650	1 529
Sysselsatt kapital	2 344	2 033	2 005	1 746
Avkastning på sysselsatt kapital i % 12 mnd rullerende	15,7 %	69,8 %	28,7 %	62,7 %
Investeringer	83	29	234	155
Totalt antall ansatte	1 073	1 103	1 084	1 108

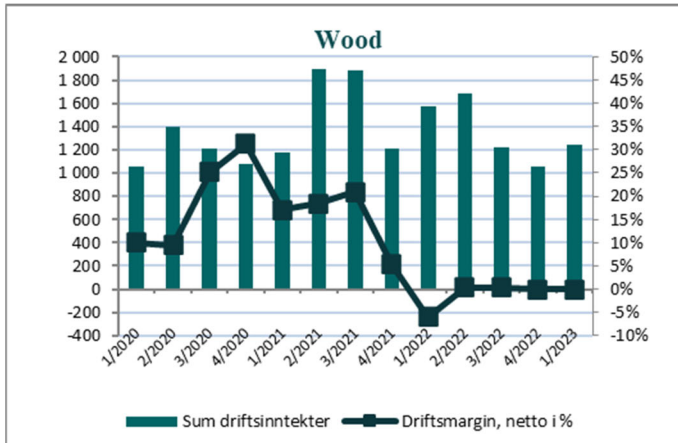
Etterspørselen fra byggevarerhandelen etter trebaserte byggevarer var på et lavt nivå gjennom første kvartal 2023. Hovedårsaken til nedgangen er redusert igangsetting av nye boliger og fritidsboliger, samt redusert aktivitet i forbrukermarkedet knyttet til oppussing og vedlikehold av bolig og fritidsbolig. Innen proffmarkedet har aktiviteten holdt seg bedre, men også her har det vært en fallende trend etter hvert som påbegynte prosjekter har blitt ferdigstilt. Prisnivåene var i sum lavere enn i tilsvarende periode i 2022, og sammen med reduserte leveransevolumer gjorde dette at driftsinntektene ble betydelig lavere enn i første kvartal foregående år.

Redusert etterspørsel etter høvellast har gjort det nødvendig å gjennomføre tiltak for å unngå for høy lageroppbygging av ferdigvarer inn mot vintersesongen. Høvelproduksjonen for det skandinaviske markedet er derfor redusert til fordel for økt produksjon av industritre og høvellast tilpasset eksportmarkedene.

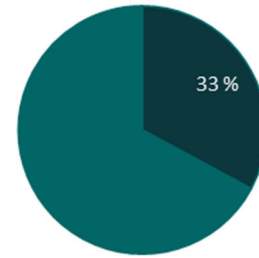
Tømmersorteringen på Moelven Soknabruket AS, som ble totalskadet i en brann i september 2022, vil være ute av drift fram til ny tømmer sortering kan igangkjøres. Dette forventes å kunne skje i første kvartal 2024. For å tilrettelegge for innkjøring av tømmer til anlegget, har det i samarbeid med leverandørleddet blitt etablert midlertidige sorteringsløsninger i skogen. Ordningen sikrer at sagproduksjonen kan videreføres i gjenoppbyggingsperioden for tømmer sorteringen, men det medfører svakere produksjon og sagutbytte enn normalt.

For divisjonens tømmerforbrukende enheter økte foredlingskostnadene sammenlignet med samme periode året før. I tillegg til høvelproduksjon for eksport og redusert effektivitet på Moelven Soknabruket AS som følge av redusert tømmer sorteringskapasitet, er de viktigste årsakene til dette økte energikostnader og et økt kostnadsnivå i samfunnet generelt.

Tilgangen på skogsråvarer i første kvartal var tilfredsstillende sett i forhold til produksjonsnivået i både Norge og Sverige. Ved utgangen av kvartalet var tømmerlagrene i sum lavere enn på samme tid i 2022, men tilstrekkelige sett opp mot de produksjonsplaner som foreligger. I både Norge og Sverige har prisene for sagtømmer av gran og furu økt sammenlignet med første kvartal i 2022. Realiserte priser for celluloseflis og øvrige biprodukter økte også sammenlignet med første kvartal 2022.



**Wood sin andel av konsernets eksterne salg i 1. kvartal 2023**



## Byggsystemer

Beløp i NOK mill.	1. kvartal		Helår	
	2023	2022	2022	2021
Salg til eksterne kunder	1 053	1 018	3 829	3 899
Salg til interne kunder	3	1	3	13
Sum driftsinntekter	1 056	1 019	3 833	3 913
Av- og nedskrivinger	17	20	69	140
Driftsresultat	62	34	15	19
Driftsmargin, netto i %	5,9 %	3,3 %	0,4 %	0,5 %
Netto driftskapital i % av driftsinntekter	14,5 %	11,6 %	15,3 %	11,1 %
Totalkapital	1 984	1 772	1 775	1 694
Egenkapital	765	688	678	667
Sysselsatt kapital	902	806	877	782
Avkastning på sysselsatt kapital i % 12 mnd rullerende	5,5 %	3,4 %	2,2 %	2,2 %
Investeringer	6	4	36	54
Totalt antall ansatte	1 391	1 401	1 408	1 383

I sum falt ordreserven for divisjonens virksomheter gjennom første kvartal 2023, men nivået var likevel høyere enn på samme tid i 2022 og er samlet på et tilfredsstillende nivå. Sviktende aktivitet innen enkelte markedssegmenter har gjort kapasitetsbegrensende tiltak nødvendig på enkelte enheter.

For limtrevirksomhetene i både Norge og Sverige var etterspørselen fra forbrukermarkedet etter standard limtre som forventet svak i første kvartal. For den norske virksomheten har etterspørselen etter visse typer limtrebjelker til både byggevarhandelen og industrikunder falt betydelig, blant annet som følge av redusert igangsetting av nye prosjekter i bolig- og hyttemarkedet. I starten av januar 2023 ble derfor 16 av 18 ansatte ved Moelven Limtre AS sin fabrikk på Vatnestrøm i Agder varslet om permittering i tre måneder. På grunnlag av utviklingen gjennom kvartalet ble dette forlenget med ytterligere tre måneder.

Aktiviteten i prosjektmarkedet, spesielt i Sverige, var god. For å kunne dekke etterspørselen på en tilfredsstillende måte har deler av produksjonen til prosjektleveranser i Sverige skjedd ved limtrefabrikken i Moelv. Dette samarbeidet har fungert godt, og viser at Moelven er i stand til å levere på prosjekter som ville vært for store for enkeltenhetene. Det største enkeltprosjektet har vært bærekonstruksjoner til Elgigantens nye lager- og logistikkbygg i Jönköping i Sverige. Den bærende konstruksjonen til det 86.000 kvadratmeter store bygget består i sin helhet av limtre fra Moelven Töreboda AB i Sverige og søsterselskapet Moelven Limtre AS i Norge. Totalt omfatter prosjektleveransene fra Moelven 6.300 m<sup>3</sup> limtre.

Prosjektet er også et godt eksempel på at stålprisene, sammen med den økende interesse for å bygge bærekraftig med tre, har bidratt til å øke etterspørselen etter bygg i limtre der hvor man tidligere ville prioritert bærekonstruksjoner i stål.

Produksjonskostnadene for øvrig økte sammenlignet med samme periode i 2022, hovedsakelig som følge av økte energikostnader, økte priser for andre innsatsfaktorer samt økt prisnivå i samfunnet generelt. Reduserte priser på skurlast trekker i motsatt retning.

For byggmodulvirksomheten i Norge har aktiviteten innen markedssegmentet bygg og anlegg vært tilfredsstillende med god produksjon. I prosjektmarkedet har aktiviteten vært lav, med lite volum innen offentlige anbud. Manglende ordreinngang, og svake utsikter for utviklingen i markedet for

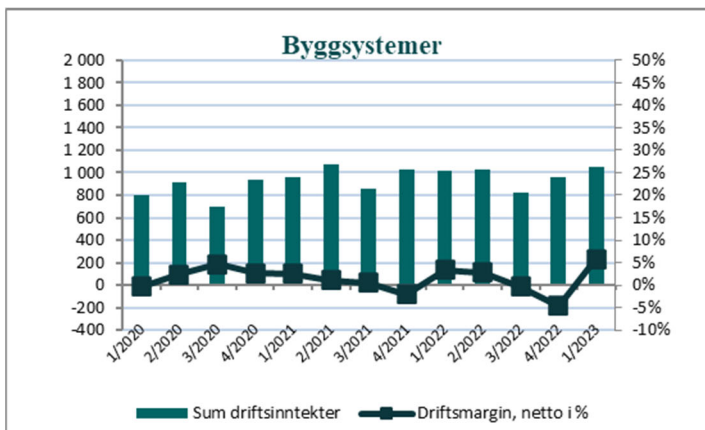
modulbaserte bygg til boligformål i Norge, gjorde at Moelven Byggmodul AS' produksjonslinje på Hjellum ble besluttet avviklet i desember 2022.. Satsningen innen boligsegmentet vil videreføres, men vil være tydeligere definert mot utvalgte underkategorier. De to modulproduksjonslinjene i fabrikken i Moelv har tilstrekkelig kapasitet til å ivareta denne satsningen samt produksjon av moduler til bygg- og anleggsmarkedet og prosjektmarkedet.

Avviklingen av virksomheten på Hjellum ble hensyntatt i regnskapet for 2022.

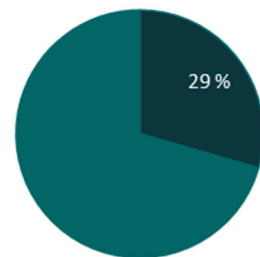
Også i Sverige er aktiviteten innen enkelte segmenter i byggmodulmarkedet svekket. Som følge av dette varslet Moelven Byggmodul AB i starten på 2023 18 ansatte ved produksjonsanlegget i Kil om oppsigelse. Dette skjer som en følge av at lavere byggeaktivitet har redusert etterspørselen etter moduler til boligrigger av typen som produseres i Kil. For den svenske byggmodulvirksomhetens øvrige markedssegmenter – utleiemoduler, bolig og prosjekt – var etterspørselen fortsatt god gjennom første kvartal. Ordreinngangen i første kvartal 2023 var tilfredsstillende, og ordresituasjonen ved utgangen av kvartalet gir grunnlag for et godt aktivitetsnivå inn i andre kvartal 2023.

Også for Byggmodulvirksomhetene er resultatet negativt påvirket av økt kostnadsnivå i samfunnet.

For systeminnredningsvirksomheten Moelven Modus AS var markedsaktiviteten i første kvartal tilfredsstillende. Selv om det er en viss avventende holdning i enkelte deler av landet, har det vært flere spennende prosjektforespørsler, og ordresituasjon er god. Handlingsplanene for å bedre konkurransekraften og gjenskape lønnsom drift gir nå resultater.



**Byggsystemer sin andel av konsernets eksterne salg i 1. kvartal 2023**



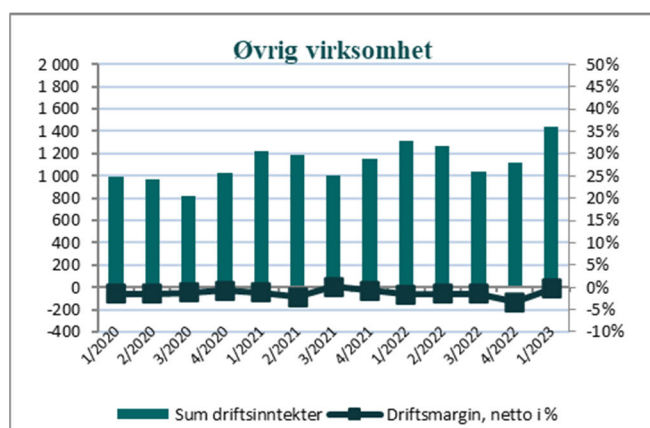
## Øvrige virksomheter

Beløp i NOK mill.	1. kvartal		Helår	
	2023	2022	2022	2021
Salg til eksterne kunder	481	333	1 342	1 253
Salg til interne kunder	956	982	3 399	3 300
Sum driftsinntekter	1 437	1 315	4 741	4 553
Av- og nedskrivninger	10	11	62	41
Driftsresultat	-4	-21	-93	-47
Driftsmargin, netto i %	-0,3 %	-1,6 %	-2,0 %	-1,0 %
Netto driftskapital i % av driftsinntekter*	4,3 %	6,7 %	2,5 %	5,2 %
Totalkapital*	3 566	3 914	3 344	3 969
Egenkapital*	2 458	2 571	2 443	2 714
Sysselsatt kapital*	2 402	2 639	2 421	2 868
Avkastning på sysselsatt kapital i % 12 mnd rullerende*	-4,8 %	-2,7 %	-5,5 %	-2,3 %
Investeringer*	34	4	54	18
Totalt antall ansatte*	188	183	187	191

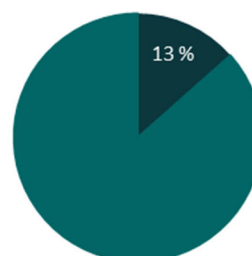
I Øvrige virksomheter inngår Moelven Industrier ASA, med fellestjenestene økonomi/finans/forsikring, kommunikasjon, HR og IKT. I tillegg inngår virkesforsyning og omsetning av flis- og energiprodukter som en fellesfunksjon for konsernets tremekaniske industri. Her inngår selskapene Moelven Skog AB, Moelven Virke AS, Vänerbränsle AB, Moelven Bioenergi AS, Moelven Pellets AS og det nystiftede Moelven Pellets AB.

Driftsinntekter innen området Øvrige virksomheter skyldes hovedsakelig aktiviteter innen virkesforsyning og omsetning av flis- og energiprodukter. En stor del av omsetningen her er konsernintern.

Produksjonen ved Moelven Pellets AS' fabrikk på Sokna ble startet opp igjen i uke 8 etter brannen natt til 22. desember 2022. Produksjonen vil kjøres på noe redusert kapasitet fram til tørken er ferdig restaurert til sommeren. Moelven Pellets AB har påbegynt grunnarbeidene for den nye pelletsfabrikken selskapet skal bygge i Karlskoga. Prosjektet følger planen mot produksjonsstart i første kvartal 2025.



**Øvrige sin andel av konsernets eksterne salg i 1. kvartal 2023**



## Ansatte

Antall ansatte	Per 1. kvartal 2023				Per 1. kvartal 2022			
	Menn	Kvinner	%Kvinner	Totalt	Menn	Kvinner	%Kvinner	Totalt
Timber	583	71	10,9 %	654	568	70	11,0 %	638
Wood	900	173	16,1 %	1 073	926	177	16,0 %	1 103
Byggsystemer	1 265	126	9,1 %	1 391	1 287	114	8,1 %	1 401
Øvrige	130	58	30,9 %	188	127	56	30,6 %	183
<b>Totalt antall ansatte</b>	<b>2 878</b>	<b>428</b>	<b>12,9 %</b>	<b>3 306</b>	<b>2 908</b>	<b>417</b>	<b>12,5 %</b>	<b>3 325</b>

Sykefravær	Per 1. kvartal		Rullerende H1 og H2	H1 per 1. kvartal		H2 per 1. kvartal	
	2023	2022		2023	2022	2023	2022
Timber	6,1 %	8,2 %	Timber	9,5	8,8	18,1	15,6
Wood	6,0 %	8,3 %	Wood	4,7	3,4	19,9	18,0
Byggsystemer	7,8 %	9,3 %	Byggsystemer	10,6	7,2	22,2	18,6
Øvrige	2,2 %	3,6 %	Øvrige	0,0	0,0	3,3	6,5
<b>Konsern</b>	<b>6,6 %</b>	<b>8,5 %</b>	<b>Konsern</b>	<b>7,9</b>	<b>5,8</b>	<b>19,6</b>	<b>17,2</b>

Skadefrekvensen falt i første kvartal 2023 målt mot utgangen av 2022, men økte sammenlignet med utgangen av første kvartal 2023. H1-verdien er skadefrekvensen uttrykt som antall skader med påfølgende sykefravær per million arbeidede timer. For 2023 er delmålet at H1-verdien målt på 12 måneders rullerende basis skal være mindre enn 5. Ved utgangen av kvartalet var H1-verdien 7,9 for konsernet samlet. Dette er 0,1 lavere enn ved årsskiftet, men 2,1 høyere enn ved utgangen av første kvartal i 2022. Nivået er likevel lavt sammenlignet med tidligere år, og den langsiktige trenden er fortsatt fallende. Det faktiske antallet skader med fravær i første kvartal 2023 var 8, det samme som i tilsvarende periode i 2022.

H2-verdien er det totale antallet skader per million arbeidede timer. For 2023 er delmålet at H2-verdien målt på 12 måneders rullerende basis skal være mindre enn 20. Ved utgangen av første kvartal 2023 var H2-verdien 19,6. Dette er uendret fra årsskiftet, og 2,4 høyere enn ved utgangen av første kvartal i 2022. Som for H1-verdien er også den langsiktige trenden for H2-verdien fallende. Totalt antall skader med og uten fravær i første kvartal 2023 var 22, mot 21 i tilsvarende periode i 2022.

Det gjennomføres rutinemessig interne granskninger av alle skader med en viss alvorlighetsgrad. Granskningen skjer i samarbeid med konsernets sentrale HR-avdeling. Et av hovedmålene med granskningene er å finne rotårsaken til skaden. I tillegg sikrer metodikken som anvendes en systematisk og objektiv undersøkelse av hendelsen med fokus på å vurdere om tilstrekkelige og relevante sikkerhetsrutiner og tiltak var implementert og fungerte etter hensikten. Resultatet av granskningene deles med samtlige medarbeidere i konsernet for å gi større innsikt i hendelsen og dermed kunne gjennomføre forebyggende tiltak for å forhindre lignende hendelser andre steder.

For å videreføre den solide grunnmuren som er bygget innen HMS-området gjennom handlingsplanen «HMS mot 2023», har det i første kvartal blitt vedtatt en ny prioritert handlingsplan: «HMS mot 2025». I HMS mot 2025 skal fokuset på arbeidsmiljøet og tilhørigheten forsterkes, for å sikre god ivaretagelse av medarbeiderne våre. Ingen skal bli skadet på jobb i Moelven, og ingen skal bli syke av å jobbe i Moelven. Alle skal føle seg ivaretatt og sett. Et tillitsbasert arbeidsmiljø hvor alle medarbeidere føler tilhørighet er viktig for både sykefravær, engasjementet og sikkerheten på jobb.

Hovedpunktene i HMS mot 2025 er:

1. Gjennomførte sikkerhetsinspeksjoner fra HMS mot 2023 lukkes.



2. Fremme helse og arbeidsmiljø, herunder fokus på nærværarbeidet.
3. Sikre god kompetanseutvikling innen HMS i alle deler av organisasjonen.
4. Proaktivt arbeid med risikoer og uønskede hendelser.
5. Sikre etterlevelse og støtte HMS-arbeidet i hele organisasjonen.

Den langsiktige trenden for utviklingen i sykefraværet har over lengre tid vært fallende, men covid-19 pandemien medførte større variasjoner enn normalt.

Sykefraværet i første kvartal på 6,6 prosent (8,5) var høyere enn normalt. Langtidsfraværet var 2,9 prosent mot 2,7 på samme tid i 2022. I første kvartal 2022 var korttidsfraværet sterkt preget av lokale utbrudd av covid-19. For perioden 2017-2021 var gjennomsnittlig sykefravær 6,0 prosent.

Mange av Moelvens virksomheter har allerede et sykefravær som er lavere enn målsatt maksimum for 2023 på 4,0 prosent. Det er imidlertid fortsatt mye å hente, og punkt to i handlingsplanen «HMS mot 2025» retter seg mot nettopp dette. Blant annet vil det bli lagt vekt på å benytte innsikt om «best practice» til å etablere rutiner for oppfølging av sykefravær. I tillegg er kulturbygging og videreutvikling av det aktive medarbeiderskapet med utgangspunkt i verdiplattformen, samt utvikling av lederskapsmoduler knyttet til helsefremmende arbeidsplasser og arbeidsmiljø viktige områder.

## Framtidsutsikter

IMF anslår i april-utgaven av rapporten «World Economic Outlook» at veksten i verdensøkonomien vil falle fra 3,4 prosent i 2022 til 2,8 prosent i 2023, for så å øke til 3,0 prosent i 2024. Anslaget for 2023 er dermed redusert med 0,1 prosentpoeng siden rapporten fra januar 2023.

I første kvartal 2023 har økt usikkerhet innen banksektoren kommet i tillegg til høy inflasjon, stigende renter, energisituasjonen i Europa og krigen i Ukraina som de viktigste årsakene til forventningen om at den økonomiske veksten nå bremses opp til ett av de laveste nivåene på nesten 30 år, kun med unntak av finanskrisen i 2009 og pandemiåret 2020. Inflasjonen forventes å nå toppen i løpet av 2023, men vil neppe komme ned mot ønskede nivåer før noen år fram i tid. Den største usikkerhetsfaktoren er fortsatt krigen i Ukraina, og så lenge den fortsetter er det vanskeligere enn noen gang å forutsi den videre makroøkonomiske utviklingen.

Etterspørselen etter skurlast har vært bedre enn ventet i Europa så langt i 2023, men usikkerheten om videre utvikling framover er stor. I Skandinavia har etterspørselen vært svakere enn forventet. Det forventes en økning i høysesongen, men det totale nivået vil ligge lavere enn de foregående årene. I øvrige deler av verden forventes i sum en avmatning fra aktivitetsnivået de seneste årene, men likevel et tilfredsstillende nivå.

For både NOK og SEK er valutakursene målt mot konsernets viktigste eksportvalutaer på nivåer som sikrer god konkurransekraft på eksportmarkedene. Et betydelig økt generelt kostnadsnivå gjør at marginene likevel er betydelig redusert.

Innen markedet for videreforedlet trelast i Skandinavia forventes fortsatt aktiviteten innen rehabilitering, ombygging og tilbygg å falle sammenlignet med de to foregående årene. Utviklingen i etterspørselen fra forbrukermarkedet vil i større grad avhenge av endringer i disponibel inntekt. Salget av nye boliger og fritidsboliger har vært fallende over noe tid, og igangsettingen av nye byggeprosjekter er på et meget lavt nivå. Aktiviteten gjennom 2023 for dette segmentet forventes å forbli lav. Økt aktivitet innen offentlige byggeprosjekter vil delvis kunne kompensere for dette.

Tømmerlagrene er ved inngangen til andre kvartal 2023 på tilfredsstillende nivåer i både Norge og Sverige. Det forventes fortsatt tilfredsstillende tilgang på råstoff sett opp mot de produksjonsplaner som foreligger.

Byggsystemdivisjonen har gjennomført tiltak for å tilpasse produksjonskapasiteten til de rådende markedsforholdene, til et nivå som ser ut til å fortsette gjennom andre kvartal 2023. For divisjonen samlet forventes økt rentenivå og høye byggekostnader å føre til lavere igangsetting av nybygg, men med noe større aktivitet i ROT-markedet.

Konsernet har en langsiktig målsetting om en avkastning på sysselsatt kapital på 13 prosent over en konjunktursyklus. Ved utgangen av første kvartal var avkastningen 23,6 prosent. Styret anser at konsernets soliditet og langsiktige likviditetstilgang er god, og tilstrekkelig til å kunne gjennomføre planlagte forbedringstiltak i henhold til konsernets strategi. Det pågår en rekke prosjekter og investeringsplaner for å ruste konsernet for framtiden. Ikke bare med tanke på internasjonal økonomisk konkurransekraft, men også med tanke på sikkerhet, informasjonsteknologi, klima og miljø.

Inn i andre kvartal 2023 forventes en generell svekket etterspørsel for flere av konsernets produktkategorier som sammen med høye energikostnader og økt kostnadsnivå generelt vil gi en svakere resultatutvikling enn de foregående årene. Usikkerheten er imidlertid svært stor med

bakgrunn i forhold og rammebetingelser som Moelven ikke rår over selv og resultatet for 2023 samlet forventes å bli vesentlig svakere enn for 2022.

## Kvartalsregnskap for Moelvenkonsernet, 1. kvartal 2023

### Sammendratt resultat og totalresultat

Beløp i NOK mill.	1. kvartal		Helår	
	2023	2022	2022	2021
Sum driftsinntekter	3 573	3 945	14 439	14 872
Varekostnad	2 336	2 140	8 296	7 564
Lønnskostnad	625	609	2 395	2 465
Av- og nedskrivinger	80	84	350	403
Annen driftskostnad	402	379	1 642	1 454
<b>Driftsresultat</b>	<b>129</b>	<b>732</b>	<b>1 756</b>	<b>2 986</b>
Finansinntekter	16	47	74	48
Finanskostnader	63	25	77	46
<b>Resultat før skatt</b>	<b>79</b>	<b>754</b>	<b>1 754</b>	<b>2 991</b>
Sum skattekostnad	16	160	365	642
<b>Periodens resultat / Årsresultat</b>	<b>64</b>	<b>595</b>	<b>1 389</b>	<b>2 349</b>
Minoritetsinteresse	0,0	0,1	0,2	0,4
Årsresultat henført til eierne av morforetaket	63	595	1 389	2 349
Resultat per aksje	0,49	4,59	10,72	18,13
<b>Totalresultatet for konsernet</b>				
Periodens resultat / Årsresultat	64	595	1 389	2 349
<b>Andre inntekter og kostnader</b>				
<i>Elementer som ikke omklassifiseres senere til resultatet</i>				
Omklassifisering av realiserte omregningsdifferanser til resultat	0	0	-3	-6
Aktuarielle gevinster (tap) på pensjoner	0	0	-0,4	-2
Skatt på elementer som ikke omklassifiseres senere til resultatet	0	0	0,1	0,4
<i>Elementer som kan bli omklassifisert senere til resultatet</i>				
Omregningsdifferanser	185	-93	-62	-138
Sum andre inntekter og kostnader	185	-94	-65	-146
<b>Totalresultat for perioden</b>	<b>248</b>	<b>501</b>	<b>1 324</b>	<b>2 203</b>
<b>Totalresultat henført til:</b>				
Eiere av morforetaket	248	501	1 323	2 203
Ikke kontrollerende eierinteresser	0,2	0,0	0,2	0,2

## Sammendratt balanse for konsernet

Beløp i NOK mill.	Per 31.03		Per 31.12	
	2023	2022	2022	2021
Immaterielle eiendeler	62	86	62	86
Varige driftsmidler	2 512	2 154	2 343	2 200
Finansielle anleggsmidler	3	3	3	3
<b>Sum anleggsmidler</b>	<b>2 578</b>	<b>2 242</b>	<b>2 408</b>	<b>2 289</b>
Varer	2 014	2 244	2 111	2 174
Kontraktseiendeler	226	231	186	149
Fordringer	2 424	2 556	1 828	2 023
Likvider og kortsiktige finansinvesteringer	1 090	1 418	1 370	1 634
<b>Sum omløpsmidler</b>	<b>5 753</b>	<b>6 449</b>	<b>5 495</b>	<b>5 980</b>
<b>Sum eiendeler</b>	<b>8 331</b>	<b>8 691</b>	<b>7 904</b>	<b>8 269</b>
Aksjekapital *	648	648	648	648
Øvrig egenkapital	4 338	4 441	4 090	3 940
<b>Sum egenkapital</b>	<b>4 986</b>	<b>5 089</b>	<b>4 737</b>	<b>4 588</b>
Avsetninger for forpliktelser	388	456	350	312
Langsiktig rentebærende gjeld	160	196	169	195
Leieforpliktelser	87	93	89	102
<b>Sum langsiktige forpliktelser</b>	<b>635</b>	<b>745</b>	<b>608</b>	<b>610</b>
Kontraktsforpliktelser	299	255	168	244
Kortsiktig gjeld	2 410	2 602	2 391	2 828
<b>Sum kortsiktige forpliktelser</b>	<b>2 709</b>	<b>2 857</b>	<b>2 559</b>	<b>3 072</b>
<b>Sum gjeld</b>	<b>3 345</b>	<b>3 602</b>	<b>3 166</b>	<b>3 682</b>
<b>Sum egenkapital og gjeld</b>	<b>8 331</b>	<b>8 691</b>	<b>7 904</b>	<b>8 269</b>

\* 129 541 284 aksjer á NOK 5,-, korrigeret for 1 100 egne aksjer.

## Egenkapitaloppstilling for konsernet

Beløp i NOK mill.	Egenkapital henført til eierne av morforetaket				Sum	Ikke-kontrollerende eierinteresser	Sum egenkapital
	Aksje-kapital	Overkurs-fond	Egne aksjer	Annen egen-kapital			
Sum pr 1.1.2022	648	131	0	3 806	4 585	2	4 588
<b>Totalresultat for perioden</b>							
Årsresultat	0	0	0	595	595	0,1	595
<b>Andre inntekter og kostnader</b>							
Omregningsdifferanser	0	0	0	-93	-93	-0,1	-93
<b>Andre inntekter og kostnader i perioden (etter skatt)</b>	0	0	0	-93	-93	-0,1	-93
Sum per 31.03.2022	648	131	0	4 308	5 086	2	5 089
Sum pr 1.1.2023	648	131	0	3 956	4 735	3	4 737,3
<b>Totalresultat for perioden</b>							
Årsresultat	0	0	0	63	63	0,0	64
<b>Andre inntekter og kostnader</b>							
Omregningsdifferanser	0	0	0	185	185	0,2	185
<b>Andre inntekter og kostnader i perioden (etter skatt)</b>	0	0	0	185	185	0,2	185
Sum per 31.03.2023	648	131	0	4 204	4 983	3	4 986

## Kontantstrømoppstilling for konsernet

Beløp i NOK mill.	Per 31.03.	
	2023	2022
<b>KONTANTSTRØMMER FRA OPERASJONELLE AKTIVITETER</b>		
Perioderesultat / Årsresultat	64	595
<i>Justeringer for å avstemme årsresultat mot netto kontantstrøm fra driften:</i>		
Ordinære avskrivninger	79	84
Nedskrivninger	1	0
Betalt skatt	-101	-340
Kostnadsført ikke utbetalt pensjonskostnad og inntektsførte pensjonsmidler ikke innbetalt	0	0,3
Tap (gevinst) ved salg av anleggsmidler	-3	-0,1
Netto verdiendring av finansielle instrumenter	40	-42
Skattekostnad	16	160
Annet	2	0
<i>Endring i driftsmessige eiendeler og gjeld:</i>		
Endring i varelager og kontraktseiendel	59	-99
Endring i kundefordringer og andre fordringer	-597	-652
Endringer i leverandørgjeld	12	80
Endring i avsetninger og ytelser til ansatte	8	-10
Endring i kortsiktig gjeld eksklusive innlån	220	46
<b>Kontantstrøm fra operasjonelle aktiviteter</b>	<b>-204</b>	<b>-178</b>
<b>KONTANTSTRØMMER FRA INVESTERINGSAKTIVITETER</b>		
Investeringer i driftsmidler og immaterielle eiendeler	-169	-68
Investeringer i finansielle omløpsmidler	0	200
Innbetalinger fra salg driftsmidler	9	1
Salg av datterselskap, redusert med kontanter i virksomheten	0	66
<b>Kontantstrøm fra investeringsaktiviteter</b>	<b>-160</b>	<b>199</b>
<b>KONTANTSTRØMMER FRA FINANSIERINGSAKTIVITETER</b>		
Netto opptak (+) / nedbetaling (-) av langsiktig gjeld	-10	1
Utbetalinger finansiell leasinggjeld	-10	-9
Netto betalte renter	6	0
<b>Kontantstrøm fra finansieringsaktiviteter</b>	<b>-14</b>	<b>-9</b>
<b>Netto økning (reduksjon) i betalingsmidler gjennom året</b>	<b>-378</b>	<b>12</b>
Betalingsmidler ved periodestart	1 340	1 214
Effekt av valutakursendringer på betalingsmidler	105	-52
<b>Betalingsmidler ved periodeslutt</b>	<b>1 066</b>	<b>1 174</b>

## Noter til konsoliderte kvartalsregnskapet

### **Note 1 – Generell informasjon**

Moelven Industrier ASA er et allmennaksjeselskap registrert i Norge. Selskapets hovedkontor er lokalisert i Industriveien 2, 2390 Moelv, Norge. Konsernregnskapet for første kvartal 2023, avsluttet 31. mars 2023, omfatter Moelven Industrier ASA og dets datterselskaper (sammen referert til som “konsernet”) og konsernets andeler i tilknyttede selskaper. Regnskapstallene er ikke reviderte. Årsregnskapet for 2022 er tilgjengelig på [www.moelven.no](http://www.moelven.no).

### **Note 2 – Bekreftelse av finansielt rammeverk**

Konsernregnskapet for første kvartal 2023 er utarbeidet i samsvar med kravene i IAS 34 “Delårsrapportering” som er godkjent av EU. Delårsregnskapet omfatter ikke all informasjon som kreves i et fullstendig årsregnskap og bør leses i sammenheng med konsernregnskapet for 2022. Det konsoliderte kvartalsregnskapet ble godkjent av styret 4. mai 2023.

### **Note 3 – Regnskapsprinsipper**

Regnskapsprinsippene benyttet i kvartalsregnskapene for 2023 er de samme som i konsernregnskapet for 2022. Valutakurser i konsolideringen er hentet fra Norges Bank.

### **Note 4 – Estimater**

Utarbeidelse av kvartalsregnskap inkluderer vurderinger, estimater og forutsetninger som både påvirker hvilke regnskapsprinsipper som anvendes og rapporterte beløp for eiendeler, forpliktelser, inntekter og kostnader. Faktiske beløp kan avvike fra estimerte beløp. Ved utarbeidelsen av kvartalsregnskapet har ledelsen lagt til grunn de samme kritiske vurderinger relatert til anvendelse av regnskapsprinsipper som ble lagt til grunn for konsernregnskapet for 2022, og de viktigste kildene til estimatusikkerhet er de samme ved utarbeidelsen av kvartalsregnskapet som for konsernregnskapet for 2022.

### **Note 5 – Pensjon og skatt**

Beregning av pensjonskostnader og pensjonsforpliktelse er gjort årlig av aktuar. I kvartalsregnskapet er pensjonskostnader og pensjonsforpliktelser basert på prognoser fra aktuar. Skattekostnaden er beregnet i hvert kvartalsregnskap basert på en forventet årlig skattekostnad.

### **Note 6 – Sesongmessige svingninger**

Etterspørselen etter konsernets produkter og tjenester har normalt en variasjon gjennom året. Dette innebærer lavsesong gjennom første kvartal, tiltagende aktivitet og høysesong utover i andre og tredje kvartal, og avtagende aktivitet i siste del av fjerde kvartal.

Som følge av årlige sesongvariasjoner i råstofftilgang og markedsaktivitet, varierer konsernets arbeidskapital med NOK 300 – 400 mill. fra høyeste punkt i mai/juni til det laveste i november/desember.



## Note 7 – Salgsinntekter

Konsernets salgsinntekter fordelt på geografisk marked:

1. kvartal Beløp i NOK mill.	Timber		Wood		Byggsystemer		Øvrige		Konsern	
	2023	2022	2023	2022	2023	2022	2023	2022	2023	2022
Norge	98	177	433	782	427	464	84	109	1 042	1 532
Sverige	109	238	482	485	577	476	344	195	1 512	1 394
Øvrige Europeiske land	558	571	161	173	44	75	0	0	763	819
Resten av verden	138	137	77	15	0	0	0	0	215	153
<b>Sum Salgsinntekt</b>	<b>903</b>	<b>1 122</b>	<b>1 153</b>	<b>1 456</b>	<b>1 049</b>	<b>1 015</b>	<b>428</b>	<b>304</b>	<b>3 532</b>	<b>3 897</b>
Andre driftsinntekter	1	2	19	38	4	3	17	4	40	47
<b>Sum driftsinntekter</b>	<b>904</b>	<b>1 124</b>	<b>1 171</b>	<b>1 495</b>	<b>1 053</b>	<b>1 018</b>	<b>445</b>	<b>308</b>	<b>3 573</b>	<b>3 945</b>

## Note 8 – Varige driftsmidler, bruksrettigheter leasing, immaterielle eiendeler og goodwill

Beløp i NOK mill.	Per 31.03.	
	2023	2022
Bokført verdi pr 1.1	2 357	2 217
Tilgang	169	68
Tilgang leasing	7	2
Avgang	-5,7	0
Avskrivninger	-79	-84
Nedskrivninger	-1	0
Overføringer	-2	7
Omregningsdifferanser	83	-38
<b>Bokført verdi pr 31.03.</b>	<b>2 529</b>	<b>2 171</b>

## Note 9 – Finansielle instrumenter

Beløp i NOK mill.	Per 1. kvartal 2023			31.12.2022			Per 1. kvartal 2023		
	Positiv virkelig verdi	Negativ virkelig verdi	Netto virkelig verdi	Positiv virkelig verdi	Negativ virkelig verdi	Netto virkelig verdi	Nivå 1*	Nivå 2*	Nivå 3*
Valutaterminer	13	-40	-27	16	-8	8		-27	
Renteterminer	11		11	14		14		11	
Innebygget valutaderivat	-11		-11		-9	-9		-11	
<b>Total</b>	<b>13</b>	<b>-40</b>	<b>-26</b>	<b>30</b>	<b>-17</b>	<b>13</b>			

Beløp i NOK mill.	Per 1. kvartal 2022			31.12.2021			Per 1. kvartal 2022		
	Positiv virkelig verdi	Negativ virkelig verdi	Netto virkelig verdi	Positiv virkelig verdi	Negativ virkelig verdi	Netto virkelig verdi	Nivå 1*	Nivå 2*	Nivå 3*
Valutaterminer	39	-23	16	18	-24	-6		16	
Renteterminer	4	-8	-4	1	-26	-25		-4	
Innebygget valutaderivat		-0,3	-0,3	0,5		0,5		-0,3	
Pengemarkedsfond	201		201	400		400		201	
<b>Total</b>	<b>244</b>	<b>-31</b>	<b>213</b>	<b>420</b>	<b>-50</b>	<b>370</b>			

Nivå 1: Notert pris i et aktivt marked for en identisk eiendel eller forpliktelse.

Nivå 2: Verdsettelse basert på andre observerbare faktorer enn notert pris (brukt i nivå 1) enten direkte eller indirekte utledet fra priser for eiendelen eller forpliktelsen. Eiendeler og forpliktelser verdsatt etter denne metoden er hovedsakelig finansielle instrumenter til sikring av fremtidige kontantstrømmer i fremmed valuta, renter og elektrisk kraft. Markedsverdien er differansen mellom det finansielle instrumentets verdi i henhold til inngått kontrakt og hvordan et tilsvarende finansielle instrument prises på balansedagen. Balansedagens markedspriser baseres på markedsdata fra Norges Bank, ECB, Nasdaq OMX og den finansielle kontraktsmotparten.

Nivå 3: Verdsettelse basert på faktorer som ikke er hentet fra observerbare markeder (Ikke-observerbare forutsetninger). Verdsettelsesmetoden er benyttet i svært lite omfang og kun for ikke børsnoterte aksjer. Siden markedsverdi ikke er tilgjengelig er forventet fremtidig kontantstrøm fra aksjene benyttet som estimat.

## Note 10 – Driftssegmenter

Divisjonene er inndelt etter Moelvens tre kjernevirksomheter; Timber (industrivare), Wood (byggevarer) og Byggsystemer (prosjekt). I tillegg er det en divisjon "Øvrige virksomheter" der resterende enhetene inngår. Divisjonene er bygget opp omkring selvstendige datterselskaper med aktiviteter klart definert innenfor divisjonene. Alle transaksjoner mellom divisjonene gjennomføres til normale forretningsmessige vilkår. Inndelingen i divisjoner avviker fra den formelle juridiske eierstruktur. Se konsernregnskapet for 2022 for ytterligere informasjon om segmentinformasjon. Videre følger en avstemming av resultat før skatt i de rapporteringspliktige segmentene og foretakets resultat før skatt.

Beløp i NOK mill.	1. kvartal		Helår	
	2023	2022	2022	2021
Timber	61	413	1 133	1 682
Wood	8	281	658	1 364
Byggsystemer	61	34	13	23
Øvrige	-53	-3	-107	-16
Internt	2	29	57	-62
<b>Resultat før skatt</b>	<b>79</b>	<b>754</b>	<b>1 754</b>	<b>2 991</b>

## Note 11 – Nærstående parter

På enkelte områder innenfor den ordinære virksomheten til konsernet gjøres det transaksjoner med eierne. Dette gjelder blant annet kjøp av tømmer, hvor de norske skogeierandelslagene er leverandør. Her skal prinsippet om armlengdes avstand legges til grunn. Der hvor andre aktører kan tilby bedre priser og/eller betingelser, vil disse bli benyttet. Av Moelvens samlede innkjøpsbehov av tømmer på 4,5 mill. m<sup>3</sup>ub kommer cirka 43 prosent av volumet via de norske skogeierandelslagene.

Moelven har lang tradisjon for å drive sin virksomhet i overensstemmelse med alle lover og etiske retningslinjer i næringslivet, og er av den oppfatning at konkurranse er positivt for alle næringslivets parter. For å bidra til å opprettholde denne kulturen, er det utarbeidet etiske retningslinjer og retningslinjer for overholdelse av Konkurranselovgivningen.

Moelven er organisert i tre divisjoner: Timber, Wood og Byggsystemer. I tillegg kommer rapporteringsområdet Øvrige, som består av eierselskapene, virkesforsyning, bioenergi og fiberprodukter. Sagbrukene i Timber leverer sagede trevarer og komponenter til industrikunder i Skandinavia og det øvrige Europa, Midtøsten, Nord-Afrika og Kina. Industrikundene bruker produktene som innsatsvare i sin produksjon. I tillegg leveres det spon-, flis- og barkprodukter som benyttes i masse-, sponplate- og biobrenselindustrien. Bedriftene i Wood forsyner byggevarehandelen i Skandinavia med et bredt utvalg av bygg- og interiørvarer. Et viktig konkurransefortrinn er divisjonens rasjonelle distribusjonsapparat som kan tilby kundene raske og eksakte leveranser av et bredt varesortiment. Bedriftene innen Byggsystemer leverer fleksible systemløsninger for interiørvegger, modulbygg og bærende konstruksjoner i limtre til prosjekter og entreprenørkunder, hovedsakelig i Norge og Sverige. Divisjonen satser på å videreutvikle konsepter og systemer sammen med kundene og med eksperter innen arkitektur, design og konstruksjon. Konsernet består samlet av 34 produksjonsselskaper i Norge og Sverige og har 3 306 ansatte. Moelven har også egne salgskontor i Danmark, England og Tyskland. Moelven-konsernet eies av Glommen Mjøsen Skog SA (66,8 prosent) og Viken Skog SA (32,8 prosent). De resterende 0,4 prosent eies i hovedsak av privatpersoner.



Hovedkontor

Moelven Industrier ASA  
Org.nr. NO 914 348 803 MVA  
P.O. Box 134, NO-2391 Moelv  
Tel. +47 62 34 70 00

[www.moelven.com](http://www.moelven.com)  
[post@moelven.com](mailto:post@moelven.com)