

Kvartalsrapport 2/2023



Forsidebildet

Limtre fra Moelven produseres av en fornybar råvare fra miljøsertifisert skogbruk i Norge. Når tre benyttes som byggemateriale, fungerer det fortsatt som et karbonlager, akkurat som når det står i skogen. Et landbruksbygg på 1300 kvadratmeter vil for eksempel binde opp 74 tonn CO₂ i treverket så lenge bygget står.

Foto: Moelven

Kvartalet i korthet

- Andre kvartal 2023 var preget av lav aktivitet på hjemmemarkedene i Skandinavia, tilfredsstillende, men fallende etterspørsel på eksportmarkedene og generelt økt kostnadsnivå som følge av prisveksten.
- Driftsinntektene ble NOK 3 468 mill (4 268).
- Driftsresultatet ble NOK 214 mill. Dette er betydelig lavere enn andre kvartal 2022 (897) som var Moelvns beste andre kvartal noensinne.
- Avkastning på sysselsatt kapital (12 md rullerende) er nå på 9,9 prosent (74,5).
- Redusert etterspørsel i det internasjonale skurlastmarkedet gjennom kvartalet.
- Svak etterspørsel fra byggevarehandelen i Skandinavia.
- I sum en tilfredsstillende ordresituasjon innen Byggsystem-divisjonen, med unntak av enkelte segmenter.

Beløp i NOK mill.	2. kvartal		1. halvår		Helår
	2023	2022	2023	2022	2022
Sum driftsinntekter	3 468	4 268	7 040	8 212	14 439
EBITDA	294	979	503	1 796	2 106
Driftsmargin, brutto i %	8,5 %	22,9 %	7,1 %	21,9 %	14,6 %
Av- og nedskrivinger	80	82	160	166	350
Driftsresultat	214	897	343	1 629	1 756
Driftsmargin, netto i %	6,2 %	21,0 %	4,9 %	19,8 %	12,2 %
Resultat før skatt	199	862	278	1 616	1 754
Resultat per aksje	1,22	5,24	1,70	9,83	10,72
Kontantstrøm fra operasjonell aktivitet per aksje (i NOK)	4,83	6,84	3,26	5,47	11,13
Egenkapital *	-581	-413	4 405	4 676	4 737
Egenkapitalandel (i %) *	-3,7 %	-5,0 %	56,1 %	53,5 %	59,9 %
Totalkapital *	-483	43	7 848	8 734	7 904
Investeringer *	336	131	506	199	501
Avkastning på sysselsatt kapital i % 12 mnd rullerende*	-13,7 %	-2,4 %	9,9 %	74,5 %	35,6 %
Sysselsatt kapital *	-598	-426	4 637	4 956	4 998
Netto rentebærende gjeld *	430	388	-388	-694	-1 079
Netto driftskapital *	-309	159	2 782	3 835	2 808
Totalt antall ansatte *	8	16	3 314	3 341	3 332
Totalt sykefravær i % (i %) *	-0,1 %	-1,4 %	6,5 %	7,1 %	6,7 %
H1-verdi, rullerende 12 mnd *	-0,3	-1,0	7,6	4,8	8,0
Gjennomsnittlig antall aksjer (mill.)	129,5	129,5	129,5	129,5	129,5

* Kvartalskolonnene viser endring i kvartalet

Hovedtrekk

Aktiviteten i det internasjonale skurlastmarkedet var, som i første kvartal, bedre enn forventet ved inngangen til året. Unntaket er hjemmemarkedet i Skandinavia. Skurlastprisene har økt i kvartalet, men den stigende trenden fra første kvartal har avtatt. Historisk sett er prisene på et bra nivå, men et generelt økt kostnadsnivå gir likevel et betydelig press på marginene. Privat forbruk dempes av inflasjon, stigende renter og fortsatt usikkerhet knyttet til krigen i Ukraina og konjunkturutviklingen. Etterspørselen etter trelast påvirkes gjennom færre nybygg og redusert aktivitet innen vedlikehold og oppussing. Effekten motvirkes til en viss grad av at tre anses som et attraktivt og bærekraftig materiale og på grunnlag av dette tar markedsandeler fra andre materialtyper.

Aktiviteten innen byggevarehandelen i Skandinavia var betydelig lavere i andre kvartal 2023 enn i tilsvarende periode i 2022. I andre kvartal er det proff-markedet som har gått mest tilbake, men også de øvrige markedssegmentene har hatt en nedgang i aktivitetsnivået etter hvert som prosjekter ferdigstilles og markedet tilpasser seg et lavere nivå for igangsetting av nye prosjekter. Aktiviteten i ROT-markedet har tross redusert aktivitet vært tilfredsstillende gjennom andre kvartal. Prisnivåene for videreforedlede varer er samlet sett redusert siden andre kvartal i 2022.

Totalt sett har prisene for sagtømmer av gran og furu økt sammenlignet med andre kvartal i 2022. Realiserte priser for celluloseflis og øvrige biprodukter økte også sammenlignet med andre kvartal 2022.

For selskapene i Byggsystem-divisjonen i sum var aktiviteten innen bygg og anlegg, infrastruktur og mindre prosjekter god i kvartalet, selv om enkelte segmenter har hatt et betydelig svakere aktivitetsnivå.

Rapporten fra Statens havarikommisjon om årsakene til kollapsen av Tretten bru ble offentliggjort i august. Rapporten er tydelig på at limtreet som er produsert og montert av Moelven Limtre AS ikke hadde noe med årsaken til kollapsen å gjøre. Moelven Limtre AS har hatt dialog med Statens havarikommisjon under granskningen, og har bidratt med selskapets ekspertise og dokumentasjon når den har blitt etterspurt. Moelven Limtre AS er nå klare for å se fremover og fortsette å bygge en bærekraftig framtid i tre.

Ekstremværet «Hans» har i august påvirket driften ved enkelte av våre industrier og vår logistikk i det offentlige vei- og banenettet.

Driftsinntekter og resultat

Driftsinntektene i andre kvartal 2023 endte lavere enn i tilsvarende periode året før. Årsaken til dette er lavere priser på skurlast og videreforedlet trelast, i tillegg til lavere leveransevolumer innen Wood-divisjonen. For Byggsystem-divisjonen endte driftsinntektene noe lavere enn i tilsvarende periode i 2022 ut fra en generell nedgang i byggeaktiviteten.

Resultatmessig hadde den tremekaniske virksomheten en vesentlig resultatnedgang sammenlignet med andre kvartal i 2022. Sett under ett har prisene vært betydelig lavere enn samme periode i 2022. Samtidig er kostnadssiden påvirket av et generelt økt kostnadsnivå. For videreforedlede varer har redusert etterspørsel gitt et fall i leveransevolumene i tillegg til prisnedgangen. I andre kvartal er det proff markedet som har gått mest tilbake. Dette på grunn av lavere igangsetting av prosjekter som følge av svakt nysalg. Prisnivåene for flis- og fiberprodukter var i sum høyere enn i andre kvartal i 2022, men kompenserer bare til en viss grad for økte sagtømmerpriser.

Driftsresultatet i Byggsystem-divisjonen ble bedre enn for tilsvarende periode i 2022, først og fremst som følge av god lønnsomhet innen modulvirksomheten. Et godt aktivitetsnivå i Sverige kombinert med bedret lønnsomhet i Norge etter redusert satsing mot leilighetssegmentet gjennom avviklingen av produksjonslinjen på Hjellum i fjerde kvartal 2022. Også limtrevirksomheten leverte en betydelig bedring i resultatene etter en periode med god utlevering innen prosjektmarkedet.

Konsernet benytter finansielle instrumenter for å redusere påvirkningen av kortsiktige svingninger i valutakurser, renter og kraftpriser. Resultat fra markedsverdiutvikling av sikringsinstrumenter utgjorde minus NOK 18 mill i kvartalet (minus 8).

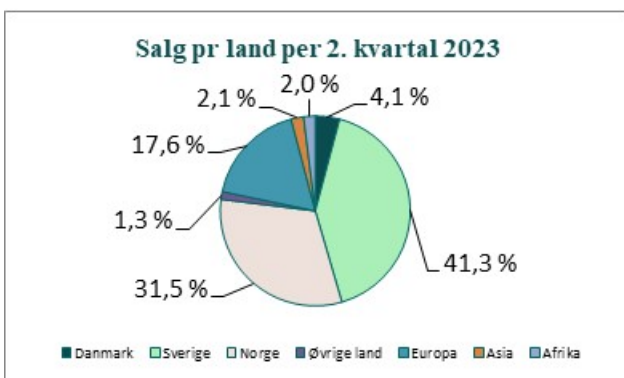
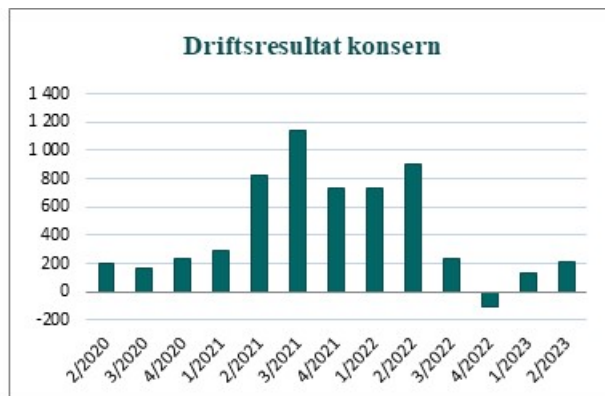
Resultat før skatt i kvartalet ble NOK 199 mill (862).

Beløp i NOK mill.	2. kvartal		1. halvår		Helår
	2023	2022	2023	2022	2022
Sum driftsinntekter					
Timber	1 114	1 579	2 235	2 961	4 944
Wood	1 354	1 686	2 601	3 257	5 528
Byggsystemer	898	1 032	1 953	2 051	3 833
Øvrige	1 360	1 266	2 797	2 581	4 741
Internt	-1 258	-1 296	-2 546	-2 637	-4 608
Konsern	3 468	4 268	7 040	8 212	14 439

EBITDA					
Timber	145	583	235	1 009	1 239
Wood	93	380	126	698	757
Byggsystemer	64	44	142	98	84
Øvrige	-7	-8	-1	-19	-31
Internt	-2	-19	-0,2	10	57
Konsern	294	979	503	1 796	2 106

Driftsresultat					
Timber	120	555	185	955	1 132
Wood	64	352	69	643	645
Byggsystemer	48	28	109	62	15
Øvrige	-16	-19	-21	-41	-93
Internt	-2	-19	-0,2	10	57
Konsern	214	897	343	1 629	1 756

Driftsmargin, netto i %					
Timber	10,8%	35,2%	8,3%	32,3%	22,9%
Wood	4,8%	20,9%	2,6%	19,7%	11,7%
Byggsystemer	5,3%	2,7%	5,6%	3,0%	0,4%
Øvrige	-1,2%	-1,5%	-0,7%	-1,6%	-2,0%
Konsern	6,2%	21,0%	4,9%	19,8%	12,2%



Investeringer, balanse og finansiering

I løpet av andre kvartal er det aktivert investeringer på til sammen NOK 336 mill (131). Økningen i investeringsaktiviteten er forankret i konsernets langsiktige strategiplan og består hovedsakelig av tre enkeltprosjekter som løper gjennom hele 2023. For første halvår er det aktivert investeringer på NOK 506 mill mot NOK 199 mill i 2022.

Av- og nedskrivningene i kvartalet var NOK 80 mill (82). Ved utgangen av andre kvartal 2023 var konsernets samlede eiendeler bokført til NOK 7.848 mill (8.734). Reduksjonen i totalkapital skyldes i hovedsak reduserte varelagre, kundefordringer og bankinnskudd etter blant annet utbetaling av utbytte i mai 2023.

Kontantstrøm fra operasjonell aktivitet i andre kvartal 2023 var NOK 626 mill (887), tilsvarende NOK 4,83 per aksje (6,84). Nedgangen sammenlignet med første kvartal i 2022 skyldes i hovedsak svakere inntjening. Kontantstrøm fra arbeidskapitalposter var NOK 403 mill i andre kvartal (minus 108).

Konsernet hadde ved utgangen av andre kvartal 2023 en netto rentebærende

plassering på NOK 388 mill (694). Den sterke likviditets-situasjonen skyldes hovedsakelig god kontantstrøm fra driften de foregående to årene. Likviditetsreserven inklusive ubenyttede trekkrettigheter var NOK 2.512 mill (2.943).

Egenkapitalen ved utgangen av andre kvartal 2023 var NOK 4.405 mill (4.676) som tilsvarer NOK 34,01 (36,09) per aksje.

Egenkapitalandelen var 56,1 prosent (53,5). Foreslått utbytte for 2022 på NOK 5,36 per aksje (9,06), totalt NOK 694 mill (1.174) ble vedtatt på ordinær generalforsamling den 4. mai 2023 og utbetalt samme måned. I tråd med IFRS ble utdelingen først belastet egenkapitalen i andre kvartal 2023.

Deler av konsernets egenkapital er knyttet til eierskapet i utenlandske datterselskaper, hovedsakelig i Sverige, og er dermed eksponert mot variasjoner i valutakursene. Omfanget og konsekvensene av sannsynlige kursvariasjoner ligger innenfor en akseptabel risikoramme. I andre kvartal medførte kursvariasjonene en urealisert endring av egenkapitalen på minus NOK 44 mill (pluss 82). Omkring halvparten av konsernets eiendeler er bokført i SEK. Totalbalansen endrer seg derfor også med valutakursen. Egenkapitalandelen i prosent er derfor mindre påvirket av kurssvingninger enn den nominelle.

Ansatte

Antall ansatte	Per 2. kvartal 2023				Per 2. kvartal 2022			
	Menn	Kvinner	%Kvinner	Totalt	Menn	Kvinner	%Kvinner	Totalt
Timber	593	75	11,2 %	668	566	73	11,4 %	639
Wood	896	181	16,8 %	1 077	924	177	16,1 %	1 101
Byggsystemer	1 240	136	9,9 %	1 376	1 299	124	8,7 %	1 423
Øvrige	136	57	29,5 %	193	127	51	28,7 %	178
Totalt antall ansatte	2 865	449	13,5 %	3 314	2 916	425	12,7 %	3 341

Sykefravær	Per 2. kvartal		Rullerende H1 og H2	H1 per 2. kvartal		H2 per 2. kvartal	
	2023	2022		2023	2022	2023	2022
Timber	5,8 %	6,8 %	Timber	7,6	9,7	18,1	18,5
Wood	5,8 %	6,9 %	Wood	5,3	2,3	23,0	13,2
Byggsystemer	7,8 %	7,8 %	Byggsystemer	10,5	5,2	22,7	16,0
Øvrige	2,5 %	2,9 %	Øvrige	0,0	0,0	3,3	3,3
Konsern	6,5 %	7,1 %	Konsern	7,6	4,8	20,8	14,9

Skadefrekvensen falt noe i andre kvartal 2023 målt mot utgangen av første kvartal, men økte sammenlignet med utgangen av andre kvartal 2022. H1-verdien er skadefrekvensen uttrykt som antall skader med påfølgende sykefravær per million arbeidede timer. For 2023 er delmålet at H1- verdien målt på 12 måneders rullerende basis skal være mindre enn 5. Ved utgangen av kvartalet var H1-verdien 7,6 for konsernet samlet. Dette er 0,3 lavere enn ved utgangen av første kvartal, men 2,8 høyere enn ved utgangen av andre kvartal i 2022. Nivået er likevel lavt sammenlignet med tidligere år, og den langsiktige trenden er fortsatt fallende. Det faktiske antallet skader med fravær i andre kvartal 2023 var 7, mot 9 skader med fravær i tilsvarende periode i 2022.

H2-verdien er det totale antallet skader per million arbeidede timer. For 2023 er delmålet at H2-verdien målt på 12 måneders rullerende basis skal være mindre enn 20. Ved utgangen av første kvartal 2023 var H2-verdien 20,8. Dette er 1,2 høyere enn ved utgangen av første kvartal, og 5,9 høyere enn ved utgangen av andre kvartal i 2022. Som for H1-verdien er også den langsiktige trenden for H2-verdien fallende. Totalt antall skader med og uten fravær i andre kvartal 2023 var 24, mot 19 i tilsvarende periode i 2022.

Det gjennomføres rutinemessig interne granskninger av alle skader med en viss alvorlighetsgrad. Granskningen skjer i samarbeid med konsernets sentrale HR-avdeling. Et av hovedmålene med granskningene er å finne rotårsaken til skaden. I tillegg sikrer metodikken som anvendes en systematisk og objektiv undersøkelse av hendelsen med fokus på å vurdere om tilstrekkelige og relevante sikkerhetsrutiner og -tiltak var implementert og fungerte etter hensikten. Sammendrag av den enkelte granskning deles med samtlige medarbeidere i konsernet for å gi større innsikt i hendelsen og dermed kunne gjennomføre forebyggende tiltak for å forhindre lignende hendelser andre steder.

I andre kvartal 2023 ble internprosjektet «Brannforebyggende program» implementert. Tiltakene er utvidet innsats i å gjøre det som skal gjøres for å redusere brannrisikoen. Konsernstandard knyttet til orden, renhold og ryddighet er implementert. Videre er det engasjert ekstern bistand i arbeidet med å synliggjøre brannrisikoer og etterlevelse av interne rutiner. Arbeidsmetodikken følger erfaringene fra «HMS mot 2023».

For å videreføre den solide grunnmuren som er bygget innen HMS-området gjennom handlingsplanen «HMS mot 2023», ble det i første kvartal vedtatt en ny prioritert handlingsplan: «HMS mot 2025».

I HMS mot 2025 skal fokuset på arbeidsmiljøet og tilhørigheten forsterkes, for å sikre god ivaretagelse av medarbeiderne våre. Ingen skal bli skadet på jobb i Moelven, og ingen skal bli syke av å jobbe i Moelven. Alle skal føle seg ivaretatt og sett. Et tillitsbasert arbeidsmiljø hvor alle medarbeidere føler tilhørighet er viktig for både sykefravær, engasjementet og sikkerheten på jobb.

Hovedpunktene i HMS mot 2025 er:

1. Gjennomførte sikkerhetsinspeksjoner fra HMS mot 2023 lukkes.
2. Fremme helse og arbeidsmiljø, herunder fokus på nærværarbeidet.
3. Sikre god kompetanseutvikling innen HMS i alle deler av organisasjonen.
4. Proaktivt arbeid med risikoer og uønskede hendelser.
5. Sikre etterlevelse og støtte HMS-arbeidet i hele organisasjonen.

Den langsiktige trenden for utviklingen i sykefraværet har over lengre tid vært fallende, men covid-19 pandemien medførte større variasjoner enn normalt.

Sykefraværet i andre kvartal var på 6,3 prosent (5,6). Langtidsfraværet var 3,6 prosent mot 2,7 på samme tid i 2022. For perioden 2017-2021 var gjennomsnittlig sykefravær 6,0 prosent.

Mange av Moelvens virksomheter har allerede et sykefravær som er lavere enn målsatt maksimum for 2023 på 4,0 prosent. Det er imidlertid fortsatt mye å hente, og punkt to i handlingsplanen «HMS mot 2025» retter seg mot nettopp dette. Blant annet vil det bli lagt vekt på å benytte innsikt om «best practice» til å etablere rutiner for oppfølging av sykefravær. I tillegg er kulturbygging og videreutvikling av det aktive medarbeiderskapet med utgangspunkt i verdiplattformen, samt utvikling av lederskapsmoduler knyttet til helsefremmende arbeidsplasser og arbeidsmiljø viktige områder.

Framtidsutsikter

IMF anslår i juli-utgaven av rapporten «World Economic Outlook» at veksten i verdensøkonomien vil falle fra 3,5 prosent i 2022 til 3,0 prosent i både 2023 og 2024. Anslaget for 2023 er dermed økt med 0,2 prosentpoeng siden rapporten fra april 2023, men ligger stadig lavt mot historiske tall.

I andre kvartal 2023 har økt usikkerhet innen banksektoren kommet i tillegg til høy inflasjon, stigende renter, energisituasjonen i Europa og krigen i Ukraina som de viktigste årsakene til forventningen om at den økonomiske veksten nå bremser opp til ett av de laveste nivåene på nesten 30 år, kun med unntak av finanskrisen i 2009 og pandemiåret 2020. Inflasjonen forventes å nå toppen i løpet av 2023, men vil neppe komme ned mot ønskede nivåer før noen år fram i tid. Den største usikkerhetsfaktoren er fortsatt krigen i Ukraina, og så lenge den fortsetter er det vanskeligere enn noen gang å forutsi den videre makroøkonomiske utviklingen.

Etterspørselen etter skurlast fra Moelven har så langt i 2023 vært bedre enn ventet i Europa, ekskl. Skandinavia. Dette skyldes i stor grad lavere utbud fra andre produsenter. Usikkerheten om videre utvikling framover er stor. I Skandinavia har etterspørselen vært svakere enn forventet ved inngangen til året. Framover forventes fortsatt en etterspørsel under de foregående årene. I øvrige deler av verden forventes i sum en avmatning fra aktivitetsnivået de seneste årene.

For både NOK og SEK er valutakursene målt mot konsernets viktigste eksportvalutaer på nivåer som sikrer god konkurransekraft på eksportmarkedene. Et betydelig økt generelt kostnadsnivå gjør at marginene er under stadig økende press.

Innen markedet for videreforedlet trelast i Skandinavia forventes fortsatt aktiviteten innen rehabilitering, ombygging og tilbygg å falle sammenlignet med de to foregående årene. Utviklingen i etterspørselen fra

forbrukermarkedet vil i større grad avhenge av endringer i disponibel inntekt. Salget av nye boliger og fritidsboliger har vært fallende over noe tid, og igangsettingen av nye byggeprosjekter er på et meget lavt nivå. Aktiviteten gjennom 2023 for dette segmentet forventes å forbli lav.

Konsernet har en langsiktig målsetting om en avkastning på sysselsatt kapital på 13 prosent over en konjunktursyklus. Ved utgangen av andre kvartal var avkastningen 9,9 prosent. Styret anser at konsernets soliditet og langsiktige likviditetstilgang er god, og tilstrekkelig til å kunne gjennomføre planlagte forbedringstiltak i henhold til konsernets strategi. Det pågår en rekke prosjekter og


utviklingsplaner for å ruste konsernet for framtiden, ikke bare med tanke på internasjonal økonomisk konkurransekraft, men også med tanke på sikkerhet, informasjonsteknologi, klima og miljø.

For tredje kvartal 2023 forventes en generell svekket etterspørsel for flere av konsernets produktkategorier som sammen med økt kostnadsnivå generelt vil gi en svakere resultatutvikling enn de foregående årene. Usikkerheten er imidlertid svært stor med bakgrunn i forhold og rammebetingelser som Moelven ikke rår over selv og resultatet for 2023 samlet forventes å bli vesentlig svakere enn for 2022.

Erklæring fra styrets medlemmer og daglig leder

Vi bekrefter at det ureviderte, sammendratte halvårsregnskapet for perioden 1. januar til 30. juni 2023 er utarbeidet i samsvar med IAS 34 Delårsrapportering og at opplysningene i regnskapet etter vår beste vurdering gir et rettviseende bilde av foretakets og konsernets eiendeler, gjeld, finansielle stilling og resultat. Vi bekrefter videre at styrets beretning gir en rettviseende oversikt over viktige begivenheter i regnskapsperioden og deres innflytelse på halvårsregnskapet, av de mest sentrale risiko- og usikkerhetsfaktorer virksomheten står overfor og av vesentlige transaksjoner med nærstående.

Moelven Industrier ASA
Moelv, 28. august 2023



Finn Ivar Marum
Styreleder




Gudmund Nordtun
Nestleder



Hege Kverneland



Olav Breivik



Wenche Ravio



Martin Fauchald



Oscar Östlund



Morten Kristiansen
Konsernsjef

Kvartalsregnskap for Moelvenkonsernet, 2. kvartal 2023

Sammendratt resultat og totalresultat

Beløp i NOK mill.	2. kvartal		1. halvår		Helår
	2023	2022	2023	2022	2022
Sum driftsinntekter	3 468	4 268	7 040	8 212	14 439
Varekostnad	2 174	2 248	4 510	4 388	8 296
Lønnskostnad	621	644	1 246	1 253	2 395
Av- og nedskrivinger	80	82	160	166	350
Annen driftskostnad	378	396	781	775	1 642
Driftsresultat	214	897	343	1 629	1 756
Finansinntekter	11	8	24	47	74
Finanskostnader	26	44	89	61	77
Resultat før skatt	199	862	278	1 616	1 754
Sum skattekostnad	42	183	57	343	365
Periodens resultat / Årsresultat	158	678	221	1 273	1 389
Minoritetsinteresse	0,1	0,1	0,1	0,2	0,2
Årsresultat henført til eierne av morforetaket	158	678	221	1 273	1 389
Resultat per aksje	1,22	5,24	1,70	9,83	10,72
Totalresultatet for konsernet					
Periodens resultat / Årsresultat	158	678	221	1 273	1 389
Andre inntekter og kostnader					
<i>Elementer som ikke omklassifiseres senere til resultatet</i>					
Omklassifisering av realiserte omregningsdifferanser til resultat	0	0	0	0	-3
Aktuarielle gevinster (tap) på pensjoner	0	0	0	0	-0,4
Skatt på elementer som ikke omklassifiseres senere til resultatet	0	0	0	0	0,1
<i>Elementer som kan bli omklassifisert senere til resultatet</i>					
Omregningsdifferanser	-111	82	74	-11	-62
Sum andre inntekter og kostnader	-111	81	74	-12	-65
Totalresultat for perioden	47	759	295	1 262	1 324
Totalresultat henført til:					
Eiere av morforetaket	47	759	294	1 261	1 323
Ikke kontrollerende eierinteresser	0,0	0,2	0,2	0,2	0,2

Sammendratt balanse for konsernet

Beløp i NOK mill.	Per 30.06		Per 31.12
	2023	2022	2022
Immaterielle eiendeler	62	86	62
Varige driftsmidler	2 747	2 239	2 343
Finansielle anleggsmidler	3	3	3
Sum anleggsmidler	2 812	2 327	2 408
Varer	1 863	2 404	2 111
Kontraktseiendeler	175	231	186
Fordringer	2 346	2 772	1 828
Likvider og kortsiktige finansinvesteringer	652	999	1 370
Sum omløpsmidler	5 036	6 406	5 495
Sum eiendeler	7 848	8 734	7 904
Aksjekapital *	648	648	648
Øvrig egenkapital	3 757	4 028	4 090
Sum egenkapital	4 405	4 676	4 737
Avsetninger for forpliktelser	417	637	350
Langsiktig rentebærende gjeld	150	186	169
Leieforpliktelser	79	90	89
Sum langsiktige forpliktelser	647	913	608
Kontraktsforpliktelser	210	275	168
Kortsiktig gjeld	2 586	2 870	2 391
Sum kortsiktige forpliktelser	2 796	3 145	2 559
Sum gjeld	3 443	4 058	3 166
Sum egenkapital og gjeld	7 848	8 734	7 904

* 129 541 284 aksjer á NOK 5,-, korrigert for 1 100 egne aksjer.

Egenkapitaloppstilling for konsernet

Beløp i NOK mill.	Egenkapital henført til eierne av morforetaket			Sum	Ikke-kontrollerende eierinteresser	Sum egenkapital
	Aksje-kapital	Overkurs-fond	Annen egen-kapital			
Sum pr 1.1.2022	648	131	3 806	4 585	2	4 588
Totalresultat for perioden						
Årsresultat	0	0	1 273	1 273	0,2	1 273
Andre inntekter og kostnader						
Omregningsdifferanser	0	0	-11	-11	0	-11
Andre inntekter og kostnader i perioden (etter skatt)	0	0	-11	-11	0	-11
Transaksjoner med eierne, innregnet direkte mot egenkapitalen						
Utbytte til eierne	0	0	-1 174	-1 174	0	-1 174
Sum transaksjoner med eierne	0	0	-1 174	-1 174	0	-1 174
Sum per 30.06.2022	648	131	3 894	4 673	3	4 676
Sum pr 1.1.2023	648	131	3 956	4 735	3	4 737
Totalresultat for perioden						
Årsresultat	0	0	221	221	0,1	221
Andre inntekter og kostnader						
Omregningsdifferanser	0	0	141	141	0,2	141
Andre inntekter og kostnader i perioden (etter skatt)	0	0	141	141	0,2	141
Transaksjoner med eierne, innregnet direkte mot egenkapitalen						
Utbytte til eierne	0	0	-694	-694	0	-694
Sum transaksjoner med eierne	0	0	-694	-694	0	-694
Sum per 30.06.2023	648	131	3 624	4 402	3	4 405

Kontantstrømoppstilling for konsernet

Beløp i NOK mill.	Per 30.06.	
	2023	2022
KONTANTSTRØMMER FRA OPERASJONELLE AKTIVITETER		
Perioderesultat / Årsresultat	221	1 273
<i>Justeringer for å avstemme årsresultat mot netto kontantstrøm fra driften:</i>		
Ordinære avskrivninger	159	166
Nedskrivninger	1	0,1
Resultatandel fra tilknyttede selskaper	-3	0
Betalt skatt	-134	-369
Kostnadsført ikke utbetalt pensjonskostnad og inntektsførte pensjonsmidler ikke innbetalt	0	0,3
Tap (gevinst) ved salg av anleggsmidler	-5	-0,3
Netto verdiendring av finansielle instrumenter	31	-34
Skattekostnad	57	343
Annet	7	0
<i>Endring i driftsmessige eiendeler og gjeld:</i>		
Endring i varelager og kontraktseiendel	260	-259
Endring i kundefordringer og andre fordringer	-520	-868
Endringer i leverandørgjeld	118	235
Endring i avsetninger og ytelser til ansatte	1	-16
Endring i kortsiktig gjeld eksklusive innlån	229	238
Kontantstrøm fra operasjonelle aktiviteter	422	709
KONTANTSTRØMMER FRA INVESTERINGSAKTIVITETER		
Investeringer i driftsmidler og immaterielle eiendeler	-506	-199
Investeringer i finansielle omløpsmidler	0	400
Innbetalinger fra salg driftsmidler	12	1
Salg av datterselskap, redusert med kontanter i virksomheten	0	66
Kontantstrøm fra investeringsaktiviteter	-494	268
KONTANTSTRØMMER FRA FINANSIERINGSAKTIVITETER		
Netto opptak (+) / nedbetaling (-) av langsiktig gjeld	-19	-9
Utbetalinger finansiell leasinggjeld	-19	-19
Netto betalte renter	9	0
Utbetaling av utbytte	-694	-1 174
Kontantstrøm fra finansieringsaktiviteter	-723	-1 202
Netto økning (reduksjon) i betalingsmidler gjennom året	-795	-225
Betalingsmidler ved periodestart	1 340	1 214
Effekt av valutakursendringer på betalingsmidler	75	-15
Betalingsmidler ved periodeslutt	619	974

Noter til konsoliderte kvartalsregnskapet

Note 1 – Generell informasjon

Moelven Industrier ASA er et allmennaksjeselskap registrert i Norge. Selskapets hovedkontor er lokalisert i Industriveien 2, 2390 Moelv, Norge. Konsernregnskapet for andre kvartal 2023, avsluttet 30. juni 2023, omfatter Moelven Industrier ASA og dets datterselskaper (sammen referert til som "konsernet") og konsernets andeler i tilknyttede selskaper. Regnskapstallene er ikke reviderte. Årsregnskapet for 2022 er tilgjengelig på www.moelven.no.

Note 2 – Bekreftelse av finansielt rammeverk

Konsernregnskapet for andre kvartal 2023 er utarbeidet i samsvar med kravene i IAS 34 "Delårsrapportering" som er godkjent av EU. Delårsregnskapet omfatter ikke all informasjon som kreves i et fullstendig årsregnskap og bør leses i sammenheng med konsernregnskapet for 2022. Det konsoliderte kvartalsregnskapet ble godkjent av styret 4. mai 2023.

Note 3 – Regnskapsprinsipper

Regnskapsprinsippene benyttet i kvartalsregnskapene for 2023 er de samme som i konsernregnskapet for 2022. Valutakurser i konsolideringen er hentet fra Norges Bank.

Note 4 – Estimater

Utarbeidelse av kvartalsregnskap inkluderer vurderinger, estimater og forutsetninger som både påvirker hvilke regnskapsprinsipper som anvendes og rapporterte beløp for eiendeler, forpliktelser, inntekter og kostnader. Faktiske beløp kan avvike fra estimerte beløp. Ved utarbeidelsen av kvartalsregnskapet har ledelsen lagt til grunn de samme kritiske vurderinger relatert til anvendelse av regnskapsprinsipper som ble lagt til grunn for konsernregnskapet for 2022, og de viktigste kildene til estimatusikkerhet er de samme ved utarbeidelsen av kvartalsregnskapet som for konsernregnskapet for 2022.

Note 5 – Pensjon og skatt

Beregning av pensjonskostnader og pensjonsforpliktelse er gjort årlig av aktuar. I kvartalsregnskapet er pensjonskostnader og pensjonsforpliktelser basert på prognoser fra aktuar. Skattekostnaden er beregnet i hvert kvartalsregnskap basert på en forventet årlig skattekostnad.

Note 6 – Sesongmessige svingninger

Etterspørselen etter konsernets produkter og tjenester har normalt en variasjon gjennom året. Dette innebærer lavsesong gjennom første kvartal, tiltagende aktivitet og høysesong utover i andre og tredje kvartal, og avtagende aktivitet i siste del av fjerde kvartal.

Som følge av årlige sesongvariasjoner i råstofftilgang og markedsaktivitet, varierer konsernets arbeidskapital med NOK 300 – 400 mill. fra høyeste punkt i mai/juni til det laveste i november/desember.

Note 7 – Salgsinntekter

Konsernets salgsinntekter fordelt på geografisk marked:

2. kvartal Beløp i NOK mill.	Timber		Wood		Byggsystemer		Øvrige		Konsern	
	2023	2022	2023	2022	2023	2022	2023	2022	2023	2022
Norge	95	182	587	805	364	476	93	130	1 138	1 592
Sverige	86	253	465	555	486	522	330	157	1 367	1 487
Øvrige Europeiske land	565	703	160	235	41	31	0	0	767	968
Resten av verden	108	190	56	12	0	0	0	0	164	202
Sum Salgsinntekt	854	1 327	1 268	1 606	891	1 029	422	287	3 436	4 249
Andre driftsinntekter	2	1	10	5	5	2	15	10	32	19
Sum driftsinntekter	856	1 328	1 278	1 612	896	1 031	438	298	3 468	4 268

Note 8 – Varige driftsmidler, bruksrettigheter leasing, immaterielle eiendeler og goodwill

Beløp i NOK mill.	Per 30.06.	
	2023	2022
Bokført verdi pr 1.1	2 357	2 217
Tilgang	506	199
Tilgang leasing	10	7
Avgang	-6	0
Avskrivninger	-159	-166
Nedskrivninger	-1	0
Overføringer	3	10
Omregningsdifferanser	55	-11
Bokført verdi pr 30.06.	2 764	2 256

Note 9 – Finansielle instrumenter

Beløp i NOK mill.	Per 2. kvartal 2023			31.12.2022			Per 2. kvartal 2023		
	Positiv	Negativ	Netto	Positiv	Negativ	Netto	Nivå 1*	Nivå 2*	Nivå 3*
	virkelig	virkelig	virkelig	virkelig	virkelig	virkelig	verdi	verdi	verdi
Valutaterminer	16	-33	-17	16	-8	8			-17
Renteterminer	16		16	14		14			16
Innebygget valutaderivat	-17		-17		-9	-9			-17
Total	15	-33	-18	30	-17	13			

Beløp i NOK mill.	Per 2. kvartal 2022			31.12.2021			Per 2. kvartal 2022		
	Positiv	Negativ	Netto	Positiv	Negativ	Netto	Nivå 1*	Nivå 2*	Nivå 3*
	virkelig	virkelig	virkelig	virkelig	virkelig	virkelig	verdi	verdi	verdi
Valutaterminer	16	-17	-1	18	-24	-6			-1
Renteterminer	9		9	1	-26	-25			9
Innebygget valutaderivat		-4	-4	0,5		0,5			-4
Pengemarkedsfond			-	400		400			-
Total	25	-21	4	420	-50	370			

* Nivå 1: Notert pris i et aktivt marked for en identisk eiendel eller forpliktelse.

Nivå 2: Verdsettelse basert på andre observerbare faktorer enn notert pris (brukt i nivå 1) enten direkte eller indirekte utledet fra priser for eiendelen eller forpliktelsen. Eiendeler og forpliktelser verdsatt etter denne metoden er hovedsakelig finansielle instrumenter til sikring av fremtidige

kontantstrømmer i fremmed valuta, renter og elektrisk kraft. Markedsverdien er differansen mellom det finansielle instrumentets verdi i henhold til inngått kontrakt og hvordan et tilsvarende finansielle instrument prises på balansedagen. Balansedagens markedspriser baseres på markedsdata fra Norges Bank, ECB, Nasdaq OMX og den finansielle kontraktspartnern.

Nivå 3: Verdsettelse basert på faktorer som ikke er hentet fra observerbare markeder (Ikke-observerbare forutsetninger). Verdsettelsesmetoden er benyttet i svært lite omfang og kun for ikke børsnoterte aksjer. Siden markedsverdi ikke er tilgjengelig er forventet fremtidig kontantstrøm fra aksjene benyttet som estimat.

Note 10 – Driftssegmenter

Divisjonene er inndelt etter Moelvens tre kjernevirksomheter; Timber (industrivare), Wood (byggevarer) og Byggsystemer (prosjekt). I tillegg er det en divisjon "Øvrige virksomheter" der resterende enhetene inngår. Divisjonene er bygget opp omkring selvstendige datterselskaper med aktiviteter klart definert innenfor divisjonene. Alle transaksjoner mellom divisjonene gjennomføres til normale forretningsmessige vilkår. Inndelingen i divisjoner avviker fra den formelle juridiske eierstruktur. Se konsernregnskapet for 2022 for ytterligere informasjon om segmentinformasjon. Videre følger en avstemming av resultat før skatt i de rapporteringspliktige segmentene og foretakets resultat før skatt.

Beløp i NOK mill.	2. kvartal		1. halvår		Helår
	2023	2022	2023	2022	2022
Timber	113	529	175	942	1 133
Wood	62	369	71	650	658
Byggsystemer	49	28	110	61	13
Øvrige	-24	-45	-77	-48	-107
Internt	-2	-19	0	10	57
Resultat før skatt	199	862	278	1 616	1 754

Note 11 – Nærstående parter

På enkelte områder innenfor den ordinære virksomheten til konsernet gjøres det transaksjoner med eierne. Dette gjelder blant annet kjøp av tømmer, hvor de norske skogeierandelslagene er leverandør. Her skal prinsippet om armlengdes avstand legges til grunn. Der hvor andre aktører kan tilby bedre priser og/eller betingelser, vil disse bli benyttet. Av Moelvens samlede innkjøpsbehov av tømmer på 4,5 mill. m³ub kommer cirka 43 prosent av volumet via de norske skogeierandelslagene.

Moelven har lang tradisjon for å drive sin virksomhet i overensstemmelse med alle lover og etiske retningslinjer i næringslivet, og er av den oppfatning at konkurranse er positivt for alle næringslivets parter. For å bidra til å opprettholde denne kulturen, er det utarbeidet etiske retningslinjer og retningslinjer for overholdelse av Konkurranselovgivningen.

Moelven er organisert i tre divisjoner: Timber, Wood og Byggsystemer. I tillegg kommer rapporteringsområdet Øvrige, som består av eierselskapene, virkesforsyning, bioenergi og fiberprodukter. Sagbrukene i Timber leverer sagede trevarer og komponenter til industrikunder i Skandinavia og det øvrige Europa, Midtøsten, Nord-Afrika og Kina. Industrikundene bruker produktene som innsatsvare i sin produksjon. I tillegg leveres det spon-, flis- og barkprodukter som benyttes i masse-, sponplate- og biobrenselindustrien. Bedriftene i Wood forsyner byggevarehandelen i Skandinavia med et bredt utvalg av bygg- og interiørvarer. Et viktig konkurransefortrinn er divisjonens rasjonelle distribusjonsapparat som kan tilby kundene raske og eksakte leveranser av et bredt varesortiment. Bedriftene innen Byggsystemer leverer fleksible systemløsninger for interiørvegger, modulbygg og bærende konstruksjoner i limtre til prosjekter og entreprenørkunder, hovedsakelig i Norge og Sverige. Divisjonen satser på å videreutvikle konsepter og systemer sammen med kundene og med eksperter innen arkitektur, design og konstruksjon. Konsernet består samlet av 34 produksjonsselskaper i Norge og Sverige og har 3 314 ansatte. Moelven har også egne salgskontor i Danmark, England og Tyskland. Moelven-konsernet eies av Glommen Mjøsen Skog SA (66,8 prosent) og Viken Skog SA (32,8 prosent). De resterende 0,4 prosent eies i hovedsak av privatpersoner.



Hovedkontor

Moelven Industrier ASA
Org.nr. NO 914 348 803 MVA
P.O. Box 134, NO-2391 Moelv
Tel. +47 62 34 70 00

www.moelven.com
post@moelven.com