

Kvartalsrapport 3/2023



Forsidebildet

Værbitt er Moelvens løsning til kunder som ønsker en holdbar og innfarget furu-kledning med lang levetid. Kledningen som leveres i faste lengder og i forskjellige dimensjoner og profiler, trenger ikke behandling når den monteres. Bildet er fra Boligprosjektet Gåsakilen utenfor Bergen.

Foto: Pål Hoff

Kvartalet i korthet

- Tredje kvartal 2023 var preget av lav aktivitet på hjemmemarkedene i Skandinavia, tilfredsstillende, men fallende etterspørsel på eksportmarkedene og generelt økt kostnadsnivå som følge av prisveksten.
- Driftsinntektene ble NOK 2 774 mill (3 116 i 2022).
- Driftsresultatet ble NOK 14 mill. Dette er betydelig lavere enn tredje kvartal 2022 (229) som var Moelvns nest beste tredje kvartal noensinne.
- Avkastning på sysselsatt kapital (12 mnd rullerende) er nå på 5,7 prosent (52,9%).
- Redusert etterspørsel i det internasjonale skurlastmarkedet gjennom kvartalet.
- Svak etterspørsel fra byggevarehandelen i Skandinavia.
- Lav ordresreserve hos enkelte fabrikker innen divisjon Byggsystemer.

Beløp i NOK mill.	3. kvartal		9 måneder		Helår
	2023	2022	2023	2022	2022
Sum driftsinntekter	2 774	3 116	9 814	11 328	14 439
EBITDA	92	309	595	2 105	2 106
Driftsmargin, brutto i %	3,3 %	9,9 %	6,1 %	18,6 %	14,6 %
Av- og nedskrivninger	77	80	238	247	350
Driftsresultat	14	229	357	1 858	1 756
Driftsmargin, netto i %	0,5 %	7,3 %	3,6 %	16,4 %	12,2 %
Resultat før skatt	41	238	319	1 854	1 754
Resultat per aksje	0,26	1,45	1,97	11,28	10,72
Kontantstrøm fra operasjonell aktivitet per aksje (i NOK)	0,79	5,77	4,05	11,24	11,13
Egenkapital *	-5	212	4 400	4 888	4 737
Egenkapitalandel (i %) *	2,3 %	3,1 %	58,4 %	56,6 %	59,9 %
Totalkapital *	-312	-98	7 536	8 636	7 904
Investeringer *	236	101	742	300	501
Avkastning på sysselsatt kapital i % 12 mnd rullerende*	-4,2 %	-21,6 %	5,7 %	52,9 %	35,6 %
Sysselsatt kapital *	-13	200	4 624	5 155	4 998
Netto rentebærende gjeld *	163	-637	-225	-1 331	-1 079
Netto driftskapital *	-135	-708	2 647	3 127	2 808
Totalt antall ansatte *	-39	-23	3 275	3 318	3 332
Totalt sykefravær i % (i %) *	0,0 %	-0,4 %	6,4 %	6,7 %	6,7 %
H1-verdi, rullerende 12 mnd *	-1,7	2,0	6,0	6,8	8,0
Gjennomsnittlig antall aksjer (mill.)	129,5	129,5	129,5	129,5	129,5

* Kvartalskolonnene viser endring i kvartalet

Hovedtrekk

Aktiviteten i det internasjonale skurlastmarkedet har gjennom 2023 vært omtrent som forventet ved inngangen til året. Unntaket er hjemmemarkedet i Skandinavia. Skurlastprisene har sunket i kvartalet. Historisk sett er prisene på et bra nivå, men et generelt økt kostnadsnivå gir likevel et betydelig press på marginene. Privat forbruk dempes av inflasjon, stigende renter og fortsatt usikkerhet knyttet til krigene i Ukraina og Israel/Midt-Østen samt konjunkturutviklingen. Etterspørselen etter trelast påvirkes gjennom færre nybygg og redusert aktivitet innen vedlikehold og oppussing. Effekten motvirkes til en viss grad av at tre anses som et attraktivt og bærekraftig materiale og på grunnlag av dette tar markedsandeler fra andre materialtyper.

Aktiviteten innen byggevarehandelen i Skandinavia var noe lavere i tredje kvartal 2023 enn i tilsvarende periode i 2022. I tredje kvartal er det proffmarkedet som har gått mest tilbake, men også de øvrige markedssegmentene har hatt en nedgang i aktivitetsnivået etter hvert som prosjekter ferdigstilles og markedet tilpasser seg et lavere nivå for igangsetting av nye prosjekter. ROT-markedet har tross redusert aktivitet vært tilfredsstillende gjennom tredje kvartal. Prisnivåene for videreforedlede varer er samlet sett redusert siden tredje kvartal i 2022.

Totalt sett har prisene for sagtømmer av gran og furu økt sammenlignet med tredje kvartal i 2022. Realiserte priser for celluloseflis og øvrige biprodukter økte også sammenlignet med tredje kvartal 2022.

For selskapene i divisjon Byggsystemer var aktiviteten innen bygg og anlegg, infrastruktur og mindre prosjekter god i kvartalet, selv om enkelte segmenter har hatt et noe svakere aktivitetsnivå.

Driftsinntekter og resultat

Driftsinntektene i tredje kvartal 2023 endte lavere enn i tilsvarende periode året før. Årsaken til dette er lavere priser på skurlast og videreforedlet trelast, i tillegg til lavere leveransevolumer innen Wood-divisjonen. For divisjon Byggsystemer, endte driftsinntektene noe lavere enn i tilsvarende periode i 2022 ut fra en generell nedgang i byggeaktiviteten.

Resultatmessig hadde den tremekaniske virksomheten en vesentlig resultatnedgang sammenlignet med tredje kvartal i 2022. Sett under ett har prisene vært betydelig lavere enn samme periode i 2022. Samtidig er kostnadssiden påvirket av et generelt økt kostnadsnivå. For videreforedlete varer har redusert etterspørsel gitt et fall i leveransevolumene i tillegg til prisnedgangen. I tredje kvartal er det proffmarkedet som har gått mest tilbake. Dette på grunn av lavere igangsetting av prosjekter som følge av svakt nysalg. Prisnivåene for flis- og fiberprodukter var i sum høyere enn i tredje kvartal i 2022, men kompenserer bare til en viss grad for økte sagtømmerpriser.

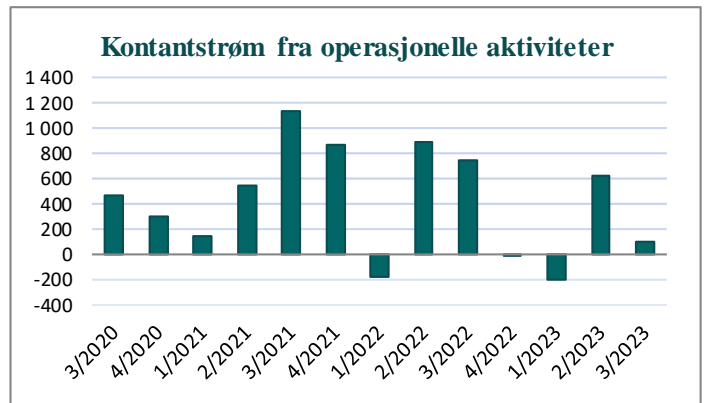
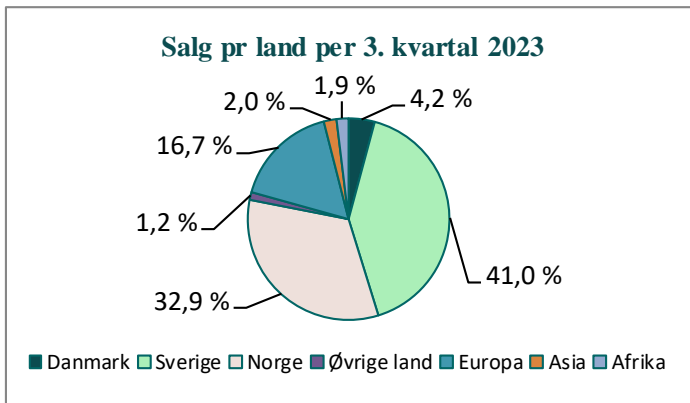
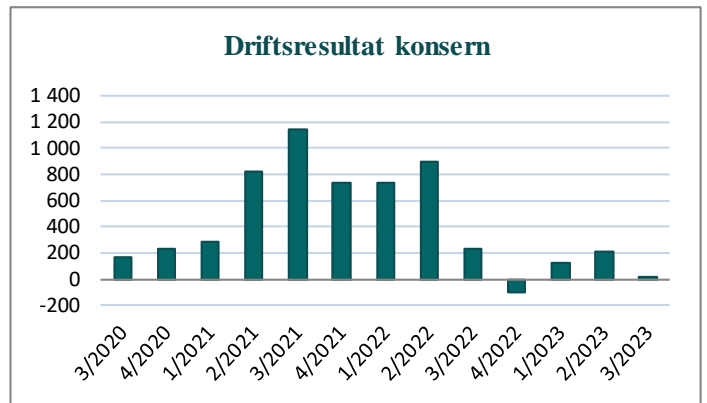
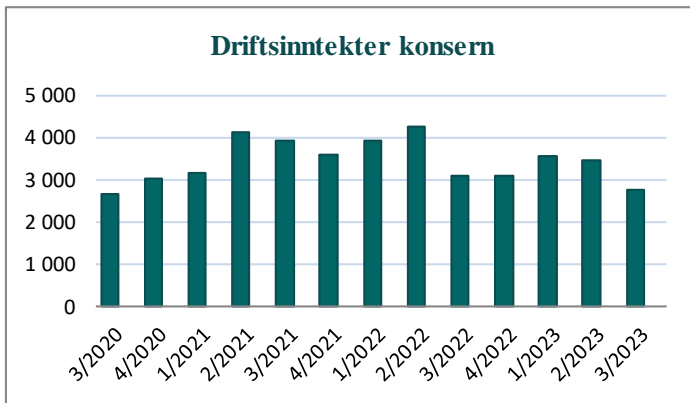
Driftsresultatet i divisjon Byggsystemer er betydelig bedre enn for tilsvarende periode i 2022, først og fremst som følge av god produktivitet og lønnsomme prosjekter i byggmodul- og limtrelseskapene.

Konsernet benytter finansielle instrumenter for å redusere påvirkningen av kortsiktige sving-

ninger i valutakurser, renter og kraftpriser. Resultat fra markedsverdiutvikling av sikringsinstrumenter utgjorde pluss NOK 23 i kvartalet (pluss 5).

Resultat før skatt i kvartalet ble NOK 41 mill (238).

Beløp i NOK mill.	3. kvartal		9 måneder		Helår
	2023	2022	2023	2022	2022
Sum driftsinntekter					
Timber	791	996	3 026	3 957	4 944
Wood	1 112	1 220	3 713	4 477	5 528
Byggsystemer	749	820	2 703	2 870	3 833
Øvrige	1 175	1 039	3 973	3 620	4 741
Internt	-1 053	-960	-3 600	-3 597	-4 608
Konsern	2 774	3 116	9 814	11 328	14 439
EBITDA					
Timber	4	190	239	1 199	1 239
Wood	22	94	148	792	757
Byggsystemer	55	11	197	109	84
Øvrige	8	-4	7	-23	-31
Internt	4	18	3,5	28	57
Konsern	92	309	595	2 105	2 106
Driftsresultat					
Timber	-21	163	164	1 118	1 132
Wood	-7	66	62	708	645
Byggsystemer	40	-2	150	60	15
Øvrige	-2	-15	-23	-56	-93
Internt	4	18	3,5	28	57
Konsern	14	229	357	1 858	1 756
Driftsmargin, netto i %					
Timber	-2,6%	16,4%	5,4%	28,3%	22,9%
Wood	-0,6%	5,4%	1,7%	15,8%	11,7%
Byggsystemer	5,4%	-0,3%	5,5%	2,1%	0,4%
Øvrige	-0,2%	-1,5%	-0,6%	-1,5%	-2,0%
Konsern	0,5%	7,3%	3,6%	16,4%	12,2%



Investeringer, balanse og finansiering

I løpet av tredje kvartal er det aktivert investeringer på til sammen NOK 236 mill (101). Økningen i investeringsaktiviteten er forankret i konsernets langsiktige strategiplan og består hovedsakelig av tre enkeltprosjekter som løper gjennom hele 2023. Ved utgangen av tredje kvartal er det aktivert investeringer på NOK 742 mill mot NOK 300 mill i 2022.

Av- og nedskrivningene i kvartalet var NOK 77 mill (80). Ved utgangen av tredje kvartal 2023 var konsernets samlede eiendeler bokført til NOK 7 536 mill (8 636). Reduksjonen i total kapital skyldes i hovedsak reduserte varelagre, kundefordringer og bankinnskudd etter blant annet utbetaling av utbytte i mai 2023.

Kontantstrøm fra operasjonell aktivitet i tredje kvartal 2023 var NOK 103 mill (748), tilsvarende NOK 0,80 per aksje (5,77). Nedgangen sammenlignet med tredje kvartal i 2022 skyldes i hovedsak svakere inntjening. Kontantstrøm fra arbeidskapitalposter var pluss NOK 33 mill i tredje kvartal (pluss 676).

Konsernet hadde ved utgangen av tredje kvartal 2023 en netto rentebærende plassering på NOK 225 mill (1 331). Den sterke likviditetssituasjonen skyldes hovedsakelig god kontantstrøm fra driften de foregående to årene. Likviditetsreserven inklusive ubenyttede trekkrettigheter var NOK 2 316 mill (2 792).

Egenkapitalen ved utgangen av tredje kvartal 2023 var NOK 4 400 mill (4 888) som tilsvarer NOK 33,97 (37,73) per aksje. Egenkapitalandelen var 58,4 prosent (56,6). Foreslått utbytte for 2022 på NOK 5,36 per aksje (9,06), totalt NOK 694 mill (1 174) ble vedtatt på ordinær generalforsamling den 4. mai 2023 og utbetalt samme måned.

Deler av konsernets egenkapital er knyttet til eierskapet i utenlandske datterselskaper, hovedsakelig i Sverige, og er dermed eksponert mot variasjoner i valutakursene. Omfanget og konsekvensene av sannsynlige kursvariasjoner ligger innenfor en akseptabel risikoramme. I tredje kvartal medførte kursvariasjonene en urealisert endring av egenkapitalen på pluss NOK 38 mill (pluss 24). Omkring halvparten av konsernets eiendeler er bokført i SEK. Totalbalansen endrer seg derfor også med valutakursen. Egenkapitalandelen i prosent er derfor mindre påvirket av kurssvingninger enn den nominelle.

Ansatte

Antall ansatte	Per 3. kvartal 2023				Per 3. kvartal 2022			
	Menn	Kvinner	%Kvinner	Totalt	Menn	Kvinner	%Kvinner	Totalt
Timber	590	77	11,5 %	667	571	71	11,1 %	642
Wood	887	186	17,3 %	1 073	915	180	16,4 %	1 095
Byggsystemer	1 203	132	9,9 %	1 335	1 274	126	9,0 %	1 400
Øvrige	139	61	30,5 %	200	127	54	29,8 %	181
Totalt antall ansatte	2 819	456	13,9 %	3 275	2 887	431	13,0 %	3 318

Sykefravær	Per 3. kvartal		Rullerende H1 og H2	H1 per 3. kvartal		H2 per 3. kvartal	
	2023	2022		2023	2022	2023	2022
Timber	5,8 %	6,3 %	Timber	3,8	11,6	11,5	22,2
Wood	5,7 %	6,7 %	Wood	6,5	1,7	26,0	11,6
Byggsystemer	7,9 %	7,3 %	Byggsystemer	7,0	9,3	18,2	21,3
Øvrige	2,4 %	2,8 %	Øvrige	3,3	0,0	6,5	3,3
Konsern	6,4 %	6,7 %	Konsern	6,0	6,8	18,7	17,3

Skadefrekvensen falt i tredje kvartal 2023 målt mot utgangen av andre kvartal. H1-verdien er skadefrekvensen uttrykt som antall skader med påfølgende sykefravær per million arbeidede timer. For 2023 er delmålet at H1- verdien målt på 12 måneders rullerende basis skal være mindre enn 5. Ved utgangen av kvartalet var H1-verdien 6,0 for konsernet samlet. Dette er 1,6 lavere enn ved utgangen av andre kvartal og 0,8 lavere enn ved utgangen av tredje kvartal i 2022. Den langsiktige trenden er fallende. Det faktiske antallet skader med fravær i tredje kvartal 2023 var 7, mot 16 skader med fravær i tilsvarende periode i 2022.

H2-verdien er det totale antallet skader per million arbeidede timer. For 2023 er delmålet at H2-verdien målt på 12 måneders rullerende basis skal være mindre enn 20. Ved utgangen av tredje kvartal 2023 var H2-verdien 18,7. Dette er 2,1 lavere enn ved utgangen av andre kvartal, og 1,4 høyere enn ved utgangen av tredje kvartal i 2022. Som for H1-verdien er også den langsiktige trenden for H2-verdien fallende. Totalt antall skader med og uten fravær i tredje kvartal 2023 var 22, mot 34 i tilsvarende periode i 2022.

Det gjennomføres rutinemessig interne granskninger av alle skader med en viss alvorlighetsgrad. Granskningen skjer i samarbeid med konsernets sentrale HR-avdeling. Et av hovedmålene med granskningene er å finne rotårsaken til skaden. I tillegg sikrer metodikken som anvendes en systematisk og objektiv undersøkelse av hendelsen med søkelys på å vurdere om tilstrekkelige og relevante sikkerhetsrutiner og -tiltak var implementert og fungerte etter hensikten. Sammendrag av den enkelte granskning deles med samtlige medarbeidere i konsernet for å gi større innsikt i hendelsen og dermed kunne gjennomføre forebyggende tiltak for å forhindre lignende hendelser andre steder.

I andre kvartal 2023 ble internprosjektet «Brannforebyggende program» iverksatt. Tiltakene er utvidet innsats i å gjøre det som skal gjøres for å redusere brannrisikoen. Konsernstandard knyttet til orden, renhold og ryddighet er implementert. Videre er det engasjert ekstern bistand i arbeidet med å synliggjøre brannrisikoer og etterlevelse av interne rutiner. Arbeidsmetodikken følger erfaringene fra «HMS mot 2023».

For å videreføre den solide grunnmuren som er bygget innen HMS-området gjennom handlingsplanen «HMS mot 2023», ble det i første kvartal vedtatt en ny prioritert handlingsplan: «HMS mot 2025».

I HMS mot 2025 skal fokuset på arbeidsmiljøet og tilhørigheten forsterkes, for å sikre god ivaretagelse av medarbeiderne våre. Ingen skal bli skadet på jobb i Moelven, og ingen skal bli syke av å jobbe i Moelven. Alle skal føle seg ivaretatt og sett. Et tillitsbasert arbeidsmiljø hvor alle medarbeidere føler tilhørighet er viktig for både sykefravær, engasjementet og sikkerheten på jobb.

Hovedpunktene i HMS mot 2025 er:

1. Gjennomførte sikkerhetsinspeksjoner fra HMS mot 2023 lukkes.
2. Bidra til forbedring av sikkerhetskultur og brannforebyggende tiltak.
3. Fremme helse og arbeidsmiljø, herunder fokus på nærværarbeidet.
4. Sikre god kompetanseutvikling innen HMS i alle deler av organisasjonen.
5. Proaktivt arbeid med risikoer og uønskede hendelser.
6. Sikre etterlevelse og støtte HMS-arbeidet i hele organisasjonen.

Den langsiktige trenden for utviklingen i sykefraværet har over lengre tid vært fallende, men covid-19 pandemien medførte større variasjoner enn normalt. Sykefraværet i tredje kvartal var på 6,5 prosent (5,9). Langtidsfraværet var 3,3 prosent mot 2,8 på samme tid i 2022. Mange av Moelvens virksomheter har allerede et sykefravær som er lavere enn målsatt maksimum for 2023 på 4,0 prosent. Det er imidlertid fortsatt mye å hente, og punkt tre i handlingsplanen «HMS mot 2025» retter seg mot nettopp dette. Blant annet vil det bli lagt vekt på å benytte innsikt om «best practice» til å etablere rutiner for oppfølging av sykefravær. I tillegg er kulturbygging og videreutvikling av det aktive medarbeiderskapet med utgangspunkt i verdiplattformen, samt utvikling av lederskapsmoduler knyttet til helsefremmende arbeidsplasser og arbeidsmiljø viktige områder.

Framtidsutsikter

IMF anslår i oktober-utgaven av rapporten «World Economic Outlook» at veksten i verdensøkonomien vil falle fra 3,5 prosent i 2022 til 3,0 prosent i 2023 og 2,9 % i 2024. Anslaget for 2023 er dermed uendret siden rapporten fra juli 2023, men ligger stadig lavt mot historiske tall.

I 2023 har økt usikkerhet innen banksektoren kommet i tillegg til høy inflasjon, stigende renter, energisituasjonen i Europa og krigene i Ukraina og Israel/Midtøsten som de viktigste årsakene til forventningen om at den økonomiske veksten nå bremser opp til ett av de laveste nivåene på nesten 30 år, kun med unntak av finanskrisen i 2009 og pandemiåret 2020. Inflasjonen forventes å nå toppen i løpet av 2023, men vil neppe komme ned mot ønskede nivåer før noen år fram i tid. De største usikkerhetsfaktorene er knyttet til konsekvensene av krigene i Ukraina og Israel/Midtøsten. Med bakgrunn i dette er det vanskeligere enn noen gang å forutsi den videre makroøkonomiske utviklingen.

Etterspørselen etter skurlast har vært bedre enn ventet i Europa i 2023, men usikkerheten om videre utvikling framover er stor. I Skandinavia har etterspørselen vært svakere enn forventet. Det er avventende marked på verdensbasis og ordreserven er lavere enn normalt på denne tiden. I øvrige deler av verden forventes i sum en avmatting fra aktivitetsnivået de senere årene.

For både NOK og SEK er valutakursene målt mot konsernets viktigste eksportvalutaer på nivåer som sikrer god konkurransekraft på eksportmarkedene. Et betydelig økt generelt kostnadsnivå gjør at marginene likevel er betydelig redusert.

Innen markedet for videreforedlet trelast i Skandinavia forventes fortsatt aktiviteten innen nybygg å falle sammenlignet med de to foregående årene. Utviklingen i etterspørselen fra forbrukermarkedet vil i større grad avhenge av endringer i disponibel inntekt. Salget av nye boliger og fritidsboliger har vært fallende over noe

tid, og igangsettingen av nye byggeprosjekter er på et meget lavt nivå. Aktiviteten gjennom fjerde kvartal 2023 for dette segmentet forventes fortsatt å forbli lav. Noen kompensasjon vil kunne skje gjennom økt aktivitet innenfor offentlige byggeprosjekter.

Konsernet har en langsiktig målsetting om en avkastning på sysselsatt kapital på 13 prosent over en konjunktursyklus. Ved utgangen av tredje kvartal var avkastningen 5,7 prosent. Styret anser at konsernets soliditet og langsiktige likviditetstilgang er god, og tilstrekkelig til å kunne gjennomføre planlagte forbedringstiltak i henhold til konsernets strategi. Det pågår en rekke prosjekter og utviklingsplaner for å ruste konsernet for framtiden, ikke bare med tanke på internasjonal økonomisk konkurransekraft, men også med tanke på sikkerhet, informasjonsteknologi, klima og miljø.

Inn i fjerde kvartal 2023 er det registrert en generell svekket etterspørsel for flere av konsernets produktkategorier som sammen med økt

kostnadsnivå generelt vil gi en svakere resultatutvikling enn de foregående årene. Usikkerheten er imidlertid svært stor med bakgrunn i forhold og rammebetingelser som Moelven ikke rår over selv og resultatet for 2023 samlet forventes å bli vesentlig svakere enn for 2022.

Tømmerlagrene er ved inngangen til fjerde kvartal 2023 lave, men på et tilfredsstillende nivå både i Norge og Sverige. Det forventes fortsatt tilfredsstillende tilgang på råstoff sett opp mot de produksjonsplaner som foreligger.

Divisjon Byggsystemer har gjennomført tiltak for å tilpasse produksjonskapasiteten til de rådende markedsforholdene, til et nivå som ser ut til å fortsette gjennom fjerde kvartal 2023. For divisjonen samlet forventes økt rentenivå og høye byggekostnader å føre til lavere igangsetting av nybygg, men med noe større aktivitet i ROT-markedet.

Kvartalsregnskap for Moelvenkonsernet, 3. kvartal 2023

Sammendratt resultat og totalresultat

Beløp i NOK mill.	3. kvartal		9 måneder		Helår
	2023	2022	2023	2022	2022
Sum driftsinntekter	2 774	3 116	9 814	11 328	14 439
Varekostnad	1 802	1 912	6 312	6 300	8 296
Lønnskostnad	521	501	1 767	1 754	2 395
Av- og nedskrivinger	77	80	238	247	350
Annen driftskostnad	359	394	1 140	1 169	1 642
Driftsresultat	14	229	357	1 858	1 756
Finansinntekter	31	14	32	61	74
Finanskostnader	5	4	70	65	77
Resultat før skatt	41	238	319	1 854	1 754
Sum skattekostnad	7	50	64	393	365
Periodens resultat / Årsresultat	34	188	255	1 461	1 389
Minoritetsinteresse	0,0	0,0	0,1	0,2	0,2
Årsresultat henført til eierne av morforetaket	34	188	255	1 461	1 389
Resultat per aksje	0,26	1,45	1,97	11,28	10,72
Totalresultatet for konsernet					
Periodens resultat / Årsresultat	34	188	255	1 461	1 389
Andre inntekter og kostnader					
<i>Elementer som ikke omklassifiseres senere til resultatet</i>					
Omklassifisering av realiserte omregningsdifferanser til resultat	0	0	0	0	-3
Aktuarielle gevinster (tap) på pensjoner	0	0	0	0	-0,4
Skatt på elementer som ikke omklassifiseres senere til resultatet	0	0	0	0	0,1
<i>Elementer som kan bli omklassifisert senere til resultatet</i>					
Omregningsdifferanser	-82	106	103	13	-62
Sum andre inntekter og kostnader	-82	104	103	12	-65
Totalresultat for perioden	-48	293	357	1 474	1 324
Totalresultat henført til:					
Eiere av morforetaket	-48	293	357	1 473	1 323
Ikke kontrollerende eierinteresser	0,0	0,1	0,2	0,1	0,2

Sammendratt balanse for konsernet

Beløp i NOK mill.	Per 30.09		Per 31.12
	2023	2022	2022
Immaterielle eiendeler	62	86	62
Varige driftsmidler	2 896	2 279	2 343
Finansielle anleggsmidler	3	3	3
Sum anleggsmidler	2 961	2 367	2 408
Varer	1 757	2 268	2 111
Kontraktseiendeler	197	201	186
Fordringer	2 138	2 169	1 828
Likvider og kortsiktige finansinvesteringer	483	1 631	1 370
Sum omløpsmidler	4 575	6 269	5 495
Sum eiendeler	7 536	8 636	7 904
Aksjekapital *	648	648	648
Øvrig egenkapital	3 753	4 240	4 090
Sum egenkapital	4 400	4 888	4 737
Avsetninger for forpliktelser	419	697	350
Langsiktig rentebærende gjeld	142	178	169
Leieforpliktelser	81	87	89
Sum langsiktige forpliktelser	641	961	608
Kontraktsforpliktelser	164	247	168
Kortsiktig gjeld	2 330	2 541	2 391
Sum kortsiktige forpliktelser	2 494	2 787	2 559
Sum gjeld	3 136	3 748	3 166
Sum egenkapital og gjeld	7 536	8 636	7 904

* 129 541 284 aksjer á NOK 5,-, korrigeret for 1 100 egne aksjer.

Egenkapitaloppstilling for konsernet

Beløp i NOK mill.	Egenkapital henført til eierne av morforetaket			Sum	Ikke-kontrollerende eierinteresser	Sum egenkapital
	Aksje-kapital	Overkurs-fond	Annen egen-kapital			
Sum pr 1.1.2022	648	131	3 806	4 585	2	4 588
Totalresultat for perioden						
Årsresultat	0	0	1 461	1 461	0,2	1 461
Andre inntekter og kostnader						
Omregningsdifferanser	0	0	13	13	-0,1	13
Andre inntekter og kostnader i perioden (etter skatt)	0	0	13	13	-0,1	13
Transaksjoner med eierne, innregnet direkte mot egenkapitalen						
Utbytte til eierne	0	0	-1 174	-1 174	0	-1 174
Sum transaksjoner med eierne	0	0	-1 174	-1 174	0	-1 174
Sum per 30.09.2022	648	131	4 106	4 885	3	4 888
Sum pr 1.1.2023	648	131	3 956	4 735	3	4 737
Totalresultat for perioden						
Årsresultat	0	0	255	255	0,1	255
Andre inntekter og kostnader						
Omregningsdifferanser	0	0	103	103	0,1	103
Andre inntekter og kostnader i perioden (etter skatt)	0	0	103	103	0,1	103
Transaksjoner med eierne, innregnet direkte mot egenkapitalen						
Utbytte til eierne	0	0	-694	-694	0	-694
Sum transaksjoner med eierne	0	0	-694	-694	0	-694
Sum per 30.09.2023	648	131	3 619	4 398	3	4 400

Kontantstrømoppstilling for konsernet

Beløp i NOK mill.	Per 30.09.	
	2023	2022
KONTANTSTRØMMER FRA OPERASJONELLE AKTIVITETER		
Perioderesultat / Årsresultat	255	1 461
<i>Justeringer for å avstemme årsresultat mot netto kontantstrøm fra driften:</i>		
Ordinære avskrivninger	237	247
Nedskrivninger	1	0,1
Resultatandel fra tilknyttede selskaper	-3	0
Betalt skatt	-155	-576
Kostnadsført ikke utbetalt pensjonskostnad og inntektsførte pensjonsmidler ikke innbetalt	0	0,4
Tap (gevinst) ved salg av anleggsmidler	-9	-2,2
Netto verdiendring av finansielle instrumenter	4	-39
Skattekostnad	64	393
Annet	10	0
<i>Endring i driftsmessige eiendeler og gjeld:</i>		
Endring i varelager og kontraktseiendel	344	-135
Endring i kundefordringer og andre fordringer	-311	-249
Endringer i leverandørgjeld	4	252
Endring i avsetninger og ytelser til ansatte	0	-6
Endring i kortsiktig gjeld eksklusive innlån	84	111
Kontantstrøm fra operasjonelle aktiviteter	525	1 456
KONTANTSTRØMMER FRA INVESTERINGSAKTIVITETER		
Investeringer i driftsmidler og immaterielle eiendeler	-742	-316
Investeringer i finansielle omløpsmidler	0	400
Innbetalinger fra salg driftsmidler	15	3
Salg av datterselskap, redusert med kontanter i virksomheten	0	66
Kontantstrøm fra investeringsaktiviteter	-727	153
KONTANTSTRØMMER FRA FINANSIERINGSAKTIVITETER		
Netto opptak (+) / nedbetaling (-) av langsiktig gjeld	-29	-18
Utbetalinger finansiell leasinggjeld	-29	-28
Netto betalte renter	13	0
Utbetaling av utbytte	-694	-1 174
Kontantstrøm fra finansieringsaktiviteter	-739	-1 219
Netto økning (reduksjon) i betalingsmidler gjennom året	-941	390
Betalingsmidler ved periodestart	1 340	1 214
Effekt av valutakursendringer på betalingsmidler	50	-5
Betalingsmidler ved periodeslutt	448	1 599

Noter til konsoliderte kvartalsregnskapet

Note 1 – Generell informasjon

Moelven Industrier ASA er et allmennaksjeselskap registrert i Norge. Selskapets hovedkontor er lokalisert i Industriveien 2, 2390 Moelv, Norge. Konsernregnskapet for tredje kvartal 2023, avsluttet 30. september 2023, omfatter Moelven Industrier ASA og dets datterselskaper (sammen referert til som "konsernet") og konsernets andeler i tilknyttede selskaper. Regnskapstallene er ikke reviderte. Årsregnskapet for 2022 er tilgjengelig på www.moelven.no.

Note 2 – Bekreftelse av finansielt rammeverk

Konsernregnskapet for tredje kvartal 2023 er utarbeidet i samsvar med kravene i IAS 34 "Delårsrapportering" som er godkjent av EU. Delårsregnskapet omfatter ikke all informasjon som kreves i et fullstendig årsregnskap og bør leses i sammenheng med konsernregnskapet for 2022. Det konsoliderte kvartalsregnskapet ble godkjent av styret 31. oktober 2023.

Note 3 – Regnskapsprinsipper

Regnskapsprinsippene benyttet i kvartalsregnskapene for 2023 er de samme som i konsernregnskapet for 2022. Valutakurser i konsolideringen er hentet fra Norges Bank.

Note 4 – Estimater

Utarbeidelse av kvartalsregnskap inkluderer vurderinger, estimater og forutsetninger som både påvirker hvilke regnskapsprinsipper som anvendes og rapporterte beløp for eiendeler, forpliktelser, inntekter og kostnader. Faktiske beløp kan avvike fra estimerte beløp. Ved utarbeidelsen av kvartalsregnskapet har ledelsen lagt til grunn de samme kritiske vurderinger relatert til bruk av regnskapsprinsipper som ble lagt til grunn for konsernregnskapet for 2022, og de viktigste kildene til estimatusikkerhet er de samme ved utarbeidelsen av kvartalsregnskapet som for konsernregnskapet for 2022.

Note 5 – Pensjon og skatt

Beregning av pensjonskostnader og pensjonsforpliktelse er gjort årlig av aktuar. I kvartalsregnskapet er pensjonskostnader og pensjonsforpliktelser basert på prognoser fra aktuar. Skattekostnaden er beregnet i hvert kvartalsregnskap basert på en forventet årlig skattekostnad.

Note 6 – Sesongmessige svingninger

Etterspørselen etter konsernets produkter og tjenester har normalt en variasjon gjennom året. Dette innebærer lavsesong gjennom første kvartal, tiltagende aktivitet og høysesong utover i andre og tredje kvartal, og avtagende aktivitet i siste del av fjerde kvartal.

Som følge av årlige sesongvariasjoner i råstofftilgang og markedsaktivitet, varierer konsernets arbeidskapital med NOK 300 – 400 mill. fra høyeste punkt i mai/juni til det laveste i november/desember.

Note 7 – Salgsinntekter

Konsernets salgsinntekter fordelt på geografisk marked:

3. kvartal	Timber		Wood		Byggsystemer		Øvrige		Konsern	
	Beløp i NOK mill.		2023	2022	2023	2022	2023	2022	2023	2022
Norge	82	118	519	569	328	363	69	134	997	1 183
Sverige	77	131	362	456	380	398	296	143	1 114	1 128
Øvrige Europeiske land	356	418	119	105	39	56	0	0	514	579
Resten av verden	88	175	39	32	0	0	0	0	127	207
Sum Salgsinntekt	602	841	1 039	1 162	747	817	364	277	2 751	3 097
Andre driftsinntekter	0	1	7	4	0	2	15	11	23	19
Sum driftsinntekter	602	843	1 046	1 166	747	819	379	288	2 774	3 116

Note 8 – Varige driftsmidler, bruksrettigheter leasing, immaterielle eiendeler og goodwill

Beløp i NOK mill.	Per 30.09.	
	2023	2022
Bokført verdi pr 1.1	2 357	2 217
Tilgang	742	300
Tilgang leasing	21	13
Avgang	-6	0
Avskrivninger	-237	-247
Nedskrivninger	-1	0
Overføringer	4	16
Omregningsdifferanser	32	-3
Bokført verdi pr 30.09.	2 913	2 296

Note 9 – Finansielle instrumenter

Beløp i NOK mill.	Per 3. kvartal 2023			31.12.2022			Per 3. kvartal 2023		
	Positiv	Negativ	Netto	Positiv	Negativ	Netto	Nivå 1*	Nivå 2*	Nivå 3*
	virkelig	virkelig	virkelig	virkelig	virkelig	virkelig	verdi	verdi	verdi
Valutaterminer	15	-10	5	16	-8	8		5	
Renteterminer	19		19	14		14		19	
Innebygget valutaderivat		-14	-14		-9	-9		-14	
Total	34	-24	10	30	-17	13			

Beløp i NOK mill.	Per 3. kvartal 2022			31.12.2021			Per 3. kvartal 2022		
	Positiv	Negativ	Netto	Positiv	Negativ	Netto	Nivå 1*	Nivå 2*	Nivå 3*
	virkelig	virkelig	virkelig	virkelig	virkelig	virkelig	verdi	verdi	verdi
Valutaterminer	17	-17	0	18	-24	-6		0	
Renteterminer	15		15	1	-26	-25		15	
Innebygget valutaderivat		-7	-7	0,5		0,5		-7	
Pengemarkedsfond			-	400		400		-	
Total	33	-23	9	420	-50	370			

* Nivå 1: Notert pris i et aktivt marked for en identisk eiendel eller forpliktelse.

Nivå 2: Verdsettelse basert på andre observerbare faktorer enn notert pris (brukt i nivå 1) enten direkte eller indirekte utledet fra priser for eiendelen eller forpliktelsen. Eiendeler og forpliktelser verd-

satt etter denne metoden er hovedsakelig finansielle instrumenter til sikring av fremtidige kontantstrømmer i fremmed valuta, renter og elektrisk kraft. Markedsverdien er differansen mellom det finansielle instrumentets verdi i henhold til inngått kontrakt og hvordan et tilsvarende finansielle instrument prises på balansedagen. Balansedagens markedspriser baseres på markedsdata fra Norges Bank, ECB, Nasdaq OMX og den finansielle kontraktspartnern.

Nivå 3: Verdsettelse basert på faktorer som ikke er hentet fra observerbare markeder (Ikke-observerbare forutsetninger). Verdsettelsesmetoden er benyttet i svært lite omfang og kun for ikke børsnoterte aksjer. Siden markedsverdi ikke er tilgjengelig er forventet fremtidig kontantstrøm fra aksjene benyttet som estimat.

Note 10 – Driftssegmenter

Divisjonene er inndelt etter Moelvens tre kjernevirksomheter; Timber (industrivare), Wood (byggevarer) og Byggsystemer (prosjekt). I tillegg er det en divisjon "Øvrige virksomheter" der resterende enhetene inngår. Divisjonene er bygget opp omkring selvstendige datterselskaper med aktiviteter klart definert innenfor divisjonene. Alle transaksjoner mellom divisjonene gjennomføres til normale forretningsmessige vilkår. Inndelingen i divisjoner avviker fra den formelle juridiske eierstruktur. Se konsernregnskapet for 2022 for ytterligere informasjon om segmentinformasjon. Videre følger en avstemming av resultat før skatt i de rapporteringspliktige segmentene og foretakets resultat før skatt.

Beløp i NOK mill.	3. kvartal		9 måneder		Helår
	2023	2022	2023	2022	2022
Timber	-6	165	169	1 107	1 133
Wood	-17	66	53	716	658
Byggsystemer	43	-3	153	58	13
Øvrige	17	-8	-60	-55	-107
Internt	4	18	3	28	57
Resultat før skatt	41	238	319	1 854	1 754

Note 11 – Nærstående parter

På enkelte områder innenfor den ordinære virksomheten til konsernet gjøres det transaksjoner med eierne. Dette gjelder blant annet kjøp av tømmer, hvor de norske skogeierandelslagene er leverandør. Her skal prinsippet om armlengdes avstand legges til grunn. Der hvor andre aktører kan tilby bedre priser og/eller betingelser, vil disse bli benyttet. Av Moelvens samlede innkjøpsbehov av tømmer på 4,5 mill. m³fub kommer cirka 43 prosent av volumet via de norske skogeierandelslagene.

Moelven har lang tradisjon for å drive sin virksomhet i overensstemmelse med alle lover og etiske retningslinjer i næringslivet, og er av den oppfatning at konkurranse er positivt for alle næringslivets parter. For å bidra til å opprettholde denne kulturen, er det utarbeidet etiske retningslinjer og retningslinjer for overholdelse av Konkurranselovgivningen.

Moelven er organisert i tre divisjoner: Timber, Wood og Byggsystemer. I tillegg kommer rapporteringsområdet Øvrige, som består av eierselskapene, virkesforsyning, bioenergi og fiberprodukter. Sagbrukene i Timber leverer sagede trevarer og komponenter til industrikunder i Skandinavia og det øvrige Europa, Midtøsten, Nord-Afrika og Kina. Industrikundene bruker produktene som innsatsvare i sin produksjon. I tillegg leveres det spon-, flis- og barkprodukter som benyttes i masse-, sponplate- og biobrenselindustrien. Bedriftene i Wood forsyner byggevarehandelen i Skandinavia med et bredt utvalg av bygg- og interiørvarer. Et viktig konkurransefortrinn er divisjonens rasjonelle distribusjonsapparat som kan tilby kundene raske og eksakte leveranser av et bredt varesortiment. Bedriftene innen Byggsystemer leverer fleksible systemløsninger for interiørvegger, modulbygg og bærende konstruksjoner i limtre til prosjekter og entreprenørkunder, hovedsakelig i Norge og Sverige. Divisjonen satser på å videreutvikle konsepter og systemer sammen med kundene og med eksperter innen arkitektur, design og konstruksjon. Konsernet består samlet av 34 produksjonsselskaper i Norge og Sverige og har 3 275 ansatte. Moelven har også egne salgskontor i Danmark, England og Tyskland. Moelven-konsernet eies av Glommen Mjøsen Skog SA (66,8 prosent) og Viken Skog SA (32,8 prosent). De resterende 0,4 prosent eies i hovedsak av privatpersoner.



Hovedkontor

Moelven Industrier ASA
Org.nr. NO 914 348 803 MVA
P.O. Box 134, NO-2391 Moelv
Tel. +47 62 34 70 00

www.moelven.com
post@moelven.com